

Cuenta Pública 2016

Notas a los Estados Financieros

Al 31 de Diciembre de 2016

(Pesos)

Ente Público: TRIBUNAL DE LOS TRABAJADORES AL SERVICIO DEL ESTADO Y DE LOS MUNICIPIOS

NOTAS DE GESTIÓN ADMINISTRATIVO

ACTIVIDAD OPERATIVA

El Tribunal tiene entre sus facultades el resolver los conflictos que en materia laboral se presenten entre los Trabajadores al Servicio del Estado y de los Municipios, así mismo a resolver las controversias o reclamaciones que se presenten por parte de trabajadores en contra de los sindicatos a los cuales pertenecen; de igual manera es el responsable de recibir las solicitudes de registro y toma de notas sindicales, así como el de las asambleas que estas organizaciones realicen y de las altas y bajas de sus miembros.

MARCO REGULATORIO

El Tribunal de los Trabajadores al Servicio del Estado y de los Municipios, se rige por el siguiente marco legal: La Ley Orgánica del Poder Judicial del Estado de Yucatán; por la Ley de los Trabajadores al Servicio del Estado y de los Municipios; por la Ley Federal del Trabajo, en su aplicación supletoria.

IDENTIDAD Y FUNCIONES

El Tribunal de los Trabajadores al Servicio del Estado y de los Municipios forma parte del Poder Judicial del Estado, con autonomía para dictar sus resoluciones; Este tribunal es el encargado de conocer y resolver las controversias laborales relacionadas con los trabajadores al servicio del estado y de los municipios, que la ley de la materia le encomienda. Toda vez que este Tribunal cuenta con plena autonomía en sus resoluciones, las cuales serán definitivas e inatacables.

COMPETENCIA TERRITORIAL

El Tribunal de los Trabajadores al Servicio del Estado y de los Municipios, es un tribunal unitario, el cual tiene su sede en esta ciudad de Mérida Yucatán y sus atribuciones en todo el estado, tal y como lo dispone la Ley Orgánica del Poder Judicial del Estado, y la Ley de los Trabajadores al Servicio del Estado y de los Municipios de Yucatán.



**TRIBUNAL DE LOS TRABAJADORES
AL SERVICIO DEL ESTADO Y
DE LOS MUNICIPIOS**

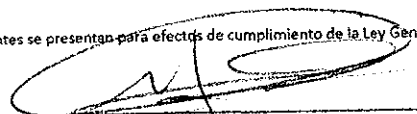
ESTADOS E INFORMES PRESUPUESTARIOS


Comptia Pública 2016
 Poder Judicial
 Tribunal de los Trabajadores al Servicio del Estado y de los Municipios
 Estado Análítico de Ingresos
 Del 1 de enero al 31 de Diciembre 2016

Rubro de los Ingresos	Ingresos					Diferencia (7-5-1)
	Estimado (1)	Ampliaciones y Reducciones (2)	Modificado (3 = 1 + 2)	Devengado (4)	Recaudado (5)	
IMPUESTOS						
CUOTAS Y APORTACIONES DE SEGURIDAD SOCIAL						
CONTRIBUCIONES DE MEJORAS						
DERECHOS						
PRODUCTOS						
CORRIENTE						
CAPITAL						
APROVECHAMIENTOS						
CORRIENTE						
CAPITAL						
INGRESOS POR VENTAS DE BIENES Y SERVICIOS						
PARTICIPACIONES Y APORTACIONES						
TRANSFERENCIAS, ASIGNACIONES, SUBSIDIOS Y OTRAS AYUDAS	10,086,824.00		10,086,824.00	10,086,824.00	10,086,824.00	0.00
INGRESOS DERIVADOS DE FINANCIAMIENTOS						
TOTAL				Ingresos Excedentes		

Estado Análítico de Ingresos por Fuentes de Financiamiento	Ingresos					Diferencia (7-5)
	Estimado (1)	Ampliaciones y Reducciones (2)	Modificado (3 = 1 + 2)	Devengado (4)	Recaudado (5)	
Ingresos del Gobierno						
IMPUESTOS						
CONTRIBUCIONES DE MEJORAS						
DERECHOS						
PRODUCTOS						
CORRIENTE						
CAPITAL						
APROVECHAMIENTOS						
CORRIENTE						
CAPITAL						
PARTICIPACIONES Y APORTACIONES						
TRANSFERENCIAS, ASIGNACIONES, SUBSIDIOS Y OTRAS AYUDAS						
Ingresos de Organismos y Empresas	0.00	0.00	0.00	0.00	0.00	0.00
CUOTAS Y APORTACIONES DE SEGURIDAD SOCIAL						0.00
INGRESOS POR VENTAS DE BIENES Y SERVICIOS	10,086,824.00		10,086,824.00	10,086,824.00	10,086,824.00	0.00
TRANSFERENCIAS, ASIGNACIONES, SUBSIDIOS Y OTRAS AYUDAS						
INGRESOS DERIVADOS DE FINANCIAMIENTOS						
INGRESOS DERIVADOS DE FINANCIAMIENTOS						
TOTAL	10,086,824.00	0.00	10,086,824.00	10,086,824.00	10,086,824.00	
				Ingresos Excedentes		

1. Los ingresos excedentes se presentan para efectos de cumplimiento de la Ley General de Contabilidad Gubernamental y el importe reflejado debe ser siempre mayor a cero.



 LIC. CÉSAR ANDRÉS ANTUÑA AGUILAR
 MAGISTRADO PRESIDENTE


 L.A.D.E. JOHANNA MEDINA SOTRES
 AUXILIAR ADMINISTRATIVO

Cuenta Pública 2016
 Tribunal de los Trabajadores al Servicio del Estado y de los Municipios
 Estado Anfitrión del Ejercicio del Presupuesto de Egresos
 Clasificación por Objeto del Gasto (Capítulo y Concepto)
 Del 1 de enero al 31 de Diciembre 2016


Concepto	Egresos					Subejercicio
	Aprobado	Ampliaciones/ (Reducciones)	Modificado	Devengado	Pagado	
	\$ 0.00	\$ 0.00	\$ 0.00	\$ 0.00	\$ 0.00	\$ 0.00
Servicios Personales	8,358,048.00	3,590,028.43	11,948,076.43	8,334,068.24	8,334,068.24	3,614,008.19
Remuneraciones al Personal de Carácter Permanente	\$5,000,000.00	\$0.00	\$5,000,000.00	\$3,473,104.63	\$3,473,104.63	\$1,526,895.37
Remuneraciones al Personal de Carácter Transitorio	\$0.00	\$2,034,282.07	\$2,034,282.07	\$2,124,746.53	\$2,124,746.53	-\$90,464.46
Remuneraciones Adicionales y Especiales	\$1,026,866.00	\$37,116.75	\$1,063,982.75	\$551,026.93	\$551,026.93	\$512,955.82
Seguridad Social	\$1,000,000.00	\$0.00	\$1,000,000.00	\$414,885.93	\$414,885.93	\$585,114.07
Otras Prestaciones Sociales y Económicas	\$500,000.00	\$38,659.53	\$538,659.53	\$326,187.50	\$326,187.50	\$212,472.03
Previsiones	\$0.00	\$0.00	\$0.00	\$0.00	\$0.00	\$0.00
Pago de Estímulos a Servidores Públicos	\$831,182.00	\$1,479,970.08	\$2,311,152.08	\$1,444,116.72	\$1,444,116.72	\$867,035.36
Materiales y Suministros	517,430.00	193,225.04	710,655.04	517,428.58	517,428.58	193,225.48
Materiales de Administración, Emisión de Documentos y Artículos Oficiales	\$96,190.00	\$26,020.67	\$122,210.67	\$82,351.00	\$82,351.00	\$39,859.67
Alimentos y Utensilios	\$49,427.00	\$17,556.45	\$66,983.45	\$58,415.88	\$58,415.88	\$8,567.57
Materias Primas y Materiales de Producción y Comercialización	\$0.00	\$0.00	\$0.00	\$0.00	\$0.00	\$0.00
Materiales y Artículos de Construcción y de Reparación	\$33,415.00	\$1,712.00	\$35,127.00	\$4,086.08	\$4,086.08	\$31,040.92
Productos Químicos, Farmacéuticos y de Laboratorio	\$4,493.00	\$0.00	\$4,493.00	\$0.00	\$0.00	\$4,493.00
Combustibles, Lubricantes y Aditivos	\$184,709.00	\$37,373.00	\$222,082.00	\$195,000.00	\$195,000.00	\$27,082.00
Vestuario, Blancos, Prendas de Protección y Artículos Deportivos	\$32,493.00	\$66,008.63	\$98,501.63	\$43,278.64	\$43,278.64	\$55,222.99
Materiales y Suministros Para Seguridad	\$0.00	\$0.00	\$0.00	\$0.00	\$0.00	\$0.00
Herramientas, Refacciones y Accesorios Menores	\$116,703.00	\$44,554.29	\$161,257.29	\$134,297.98	\$134,297.98	\$26,959.31
Servicios Generales	1,111,346.00	888,847.10	1,999,193.10	1,080,218.13	1,080,218.13	589,874.97
Servicios Básicos	\$142,488.00	\$4,957.55	\$147,445.55	\$19,311.67	\$19,311.67	\$128,133.88
Servicios de Arrendamiento	\$92,664.00	\$25,837.04	\$118,501.04	\$107,880.90	\$107,880.90	\$10,620.14
Servicios Profesionales, Científicos, Técnicos y Otros Servicios	\$173,459.00	\$94,552.12	\$268,011.12	\$100,159.12	\$100,159.12	\$167,852.00
Servicios Financieros, Bancarios y Comerciales	\$43,680.00	\$17,987.65	\$61,667.65	\$31,724.55	\$31,724.55	\$29,943.10
Servicios de Instalación, Reparación, Mantenimiento y Conservación	\$149,554.00	\$295,642.92	\$445,196.92	\$327,600.37	\$327,600.37	\$117,596.55
Servicios de Comunicación Social y Publicidad.	\$520.00	\$0.00	\$520.00	\$0.00	\$0.00	\$520.00
Servicios de Traslado y Viáticos	\$69,075.00	\$14,847.91	\$83,922.91	\$27,534.61	\$27,534.61	\$56,388.30
Servicios Oficiales	\$72,800.00	\$72,411.79	\$145,211.79	\$145,211.79	\$145,211.79	\$0.00
Otros Servicios Generales	\$367,106.00	\$42,610.12	\$409,716.12	\$320,795.12	\$320,795.12	\$88,921.00
Transferencias, Asignaciones, Subsidios y Otras Ayudas	-	-	-	0.00	0.00	-
Transferencias Internas y Asignaciones al Sector Público	-	-	-	-	-	-
Transferencias al Resto del Sector Público	-	-	-	-	-	-
Subsidios y Subvenciones	-	-	-	-	-	-
Ayudas Sociales	-	-	-	-	-	-
Pensiones y Jubilaciones	-	-	-	-	-	-
Transferencias a Fideicomisos, Mandatos y Otros Análogos	-	-	-	-	-	-
Transferencias a la Seguridad Social	-	-	-	-	-	-
Donativos	-	-	-	-	-	-
Transferencias al Exterior	-	-	-	-	-	-
Bienes Muebles, Inmuebles e Intangibles	100,000.00	84,271.58	184,271.58	93,620.00	93,620.00	90,651.56
Mobiliario y Equipo de Administración	\$100,000.00	\$36,949.64	\$136,949.64	\$46,298.08	\$46,298.08	\$90,651.56
Mobiliario y Equipo Educativo y Recreativo	-	-	-	0.00	0.00	-
Equipo e Instrumental Médico y de Laboratorio	-	-	-	0.00	0.00	-
Vehículos y Equipo de Transporte	-	-	-	0.00	0.00	-
Equipo de Defensa y Seguridad	-	-	-	0.00	0.00	-
Maquinaria, Otros Equipos y Herramientas	-	-	-	0.00	0.00	-
Activos Biológicos	-	-	-	0.00	0.00	-
Bienes Inmuebles	-	-	-	0.00	0.00	-
Activos Intangibles	-	\$47,321.92	\$47,321.92	\$47,321.92	\$47,321.92	-
Inversión Pública	-	-	-	0.00	0.00	-
Obra Pública en Bienes de Dominio Público	-	-	-	-	-	-
Obra Pública en Bienes Propios	-	-	-	-	-	-
Proyectos Productivos y Acciones de Fomento	-	-	-	0.00	0.00	-
Inversiones Financieras y Otras Provisiones	-	-	-	0.00	0.00	-
Inversiones Para el Fomento de Actividades Productivas.	-	-	-	-	-	-
Acciones y Participaciones de Capital	-	-	-	-	-	-
Compra de Títulos y Valores	-	-	-	-	-	-
Concesión de Préstamos	-	-	-	-	-	-
Inversiones en Fideicomisos, Mandatos y Otros Análogos	-	-	-	-	-	-
Otras Inversiones Financieras	-	-	-	-	-	-
Provisiones para Contingencias y Otras Erogaciones Especiales	-	-	-	0.00	0.00	-
Participaciones y Aportaciones	-	-	-	0.00	0.00	-
Participaciones	-	-	-	-	-	-
Aportaciones	-	-	-	-	-	-
Convenios	-	-	-	0.00	0.00	-
Deuda Pública	-	-	-	-	-	-
Amortización de la Deuda Pública	-	-	-	-	-	-
Intereses de la Deuda Pública	-	-	-	-	-	-
Comisiones de la Deuda Pública	-	-	-	-	-	-
Gastos de la Deuda Pública	-	-	-	-	-	-
Costo por Coberturas	-	-	-	-	-	-
Apoyos Financieros	-	-	-	-	-	-
Adelantos de Ejercicios Fiscales Anteriores (Adelaf)	-	-	-	-	-	-
Total del Gasto	10,086,824.00	4,436,372.13	14,523,196.13	10,025,335.95	10,025,335.95	4,497,860.13



 LIC. CÉSAR ANDRÉS ANTUÑA AGUILAR


 LIC. JOHANNA MEDINA SOTRES

Cuenta Pública 2016
Poder Ejecutivo
Tribunal de los Trabajadores al Servicio del Estado y de los Municipios
Estado Analítico del Ejercicio del Presupuesto de Egresos
Clasificación Económica (por Tipo de Gasto)
Del 1 de enero al 31 de Diciembre 2016


Concepto	Egresos					
	Aprobado	Ampliaciones/ (Reducciones)	Modificado	Devengado	Pagado	Subejercicio
	1	2	3 = (1 + 2)	4	5	6 = (3 - 4)
Gasto Corriente	9,986,824.00	4,352,100.57	14,338,924.57	9,931,715.95	9,931,715.95	4,407,208.62
Gasto de Capital	100,000.00	84,271.56	184,271.56	93,620.00	93,620.00	90,651.56
Amortización de la Deuda y Disminución de Pasivos			0			0
Total del Gasto	10,086,824.00	4,436,372.13	14,523,196.13	10,025,335.95	10,025,335.95	4,497,860.18


 LIC. CÉSAR ANDRÉS ANTUÑA AGUILAR
 MAGISTRADO PRESIDENTE



 L.A.D.E. JOHANNA MEDINA SOTRES
 AUXILIAR ADMINISTRATIVO

Cuenta Pública 2016
Poder Judicial
Tribunal de los Trabajadores al Servicio del Estado y de los Municipios
Estado Analítico del Ejercicio del Presupuesto de Egresos
Clasificación Administrativa
Del 1 de enero al 31 de Diciembre 2016

Concepto	Egresos					Subejercicio 6 = (3 - 4)
	Aprobado	Ampliaciones/ (Reducciones)	Modificado	Devengado	Pagado	
	1	2	3 = (1 + 2)	4	5	
Dependencia o Unidad Administrativa 1	10,086,824.00	4,436,372.13	14,523,196.13	10,025,335.95	10,025,335.95	4,497,860.18
Dependencia o Unidad Administrativa 2			0			0
Dependencia o Unidad Administrativa 3			0			0
Dependencia o Unidad Administrativa 4			0			0
Dependencia o Unidad Administrativa 5			0			0
Dependencia o Unidad Administrativa 6			0			0
Dependencia o Unidad Administrativa 7			0			0
Dependencia o Unidad Administrativa 8			0			0
Dependencia o Unidad Administrativa XX			0			0
Total del Gasto	10,086,824.00	4,436,372.13	14,523,196.13	10,025,335.95	10,025,335.95	4,497,860.18




LIC. CÉSAR ANDRÉS ANTUÑA AGUILAR
 MAGISTRADO PRESIDENTE




L.A.D.E. JOHANNA MEDINA SOTRES
 AUXILIAR ADMINISTRATIVO

Cuenta Pública 2016
 Poder Ejecutivo
 Estado Analítico del Ejercicio del Presupuesto de Egresos
 Clasificación Funcional (Finalidad y Función)
 Del 1 de enero al 31 de Diciembre 2016

Concepto	Egresos					
	Aprobado	Ampliaciones (Reducciones)	Modificado 3=(1+2)	Devengado 4	Pagado 5	Subejercicio 6=(3+4)
Gobierno	10,086,824.00	4,436,372.13	14,523,196.13	10,025,335.95	10,025,335.95	4,497,860.18
Legislación						
Justicia	10,086,824.00	4,436,372.13	14,523,196.13	10,025,335.95	10,025,335.95	4,497,860.18
Coordinación de la Política de Gobierno						
Relaciones Exteriores						
Asuntos Financieros y Hacendarios						
Seguridad Nacional						
Asuntos de Orden Público y de Seguridad Interior						
Otros Servicios Generales						
Desarrollo Social						
Protección Ambiental						
Vivienda y Servicios a la Comunidad						
Salud						
Recreación, Cultura y Otras Manifestaciones Sociales						
Educación						
Protección Social						
Otros Asuntos Sociales						
Desarrollo Económico						
Asuntos Económicos, Comerciales y Laborales en General						
Agropecuaria, Silvicultura, Pesca y Caza						
Combustibles y Energía						
Minería, Manufacturas y Construcción						
Transporte						
Comunicaciones						
Turismo						
Ciencia, Tecnología e Innovación						
Otras Industrias y Otros Asuntos Económicos						
Otras no Clasificadas en Funciones Anteriores						
Transacciones de la Deuda Pública / Costo Financiero de la Deuda						
Transferencias, Participaciones y Aportaciones entre Diferentes Niveles y Ord						
Saneamiento del Sistema Financiero						
Adeudos de Ejercicios Fiscales Anteriores						
Total del Gasto	10,086,824.00	4,436,372.13	14,523,196.13	10,025,335.95	10,025,335.95	4,497,860.18



LIC. CÉSAR ANDRÉS ANTUÑA AGUILAR
 MAGISTRADO PRESIDENTE



L.A.D.E. JOHANNA MEDINA SOTRES
 AUXILIAR ADMINISTRATIVO



TRIBUNAL DE LOS TRABAJADORES

AL SERVICIO DEL ESTADO Y

DE LOS MUNICIPIOS

ESTADOS E INFORMES PROGRAMATICOS

Cuenta Pública 2016
Poder Judicial
Tribunal de los Trabajadores al Servicio del Estado y de los Municipios
Gasto por Categoría Programática
Del 1 de enero al 31 de Diciembre 2016

Concepto	Egresos			Devengado	Pagado	Subejercicio
	Aprobado	Ampliaciones/ (Reducciones)	Modificado			
	1	2	3 = (1 + 2)	4	5	6 = (3 - 4)
Programas						
Subsidios: Sector Social y Privado o Entidades Federativas y Municipios						
Sujetos a Reglas de Operación						
Otros Subsidios						
Desempeño de las Funciones	10,086,824.00	4,436,372.13	14,523,196.13	10,025,335.95	10,025,335.95	4,497,860.18
Prestación de Servicios Públicos						
Provisión de Bienes Públicos						
Planeación, seguimiento y evaluación de políticas públicas						
Promoción y fomento						
Regulación y supervisión						
Funciones de las Fuerzas Armadas (Únicamente Gobierno Federal)						
Específicos						
Proyectos de Inversión						
Administrativos y de Apoyo						
Apoyo al proceso presupuestario y para mejorar la eficiencia institucional						
Apoyo a la función pública y al mejoramiento de la gestión						
Operaciones ajenas						
Compromisos						
Obligaciones de cumplimiento de resolución jurisdiccional						
Desastres Naturales						
Obligaciones						
Pensiones y jubilaciones						
Aportaciones a la seguridad social						
Aportaciones a fondos de estabilización						
Aportaciones a fondos de inversión y reestructura de pensiones						
Programas de Gasto Federalizado (Gobierno Federal)						
Gasto Federalizado						
Participaciones a entidades federativas y municipios						
Costo financiero, deuda o apoyos a deudoras y ahorradores de la banca						
Adeudos de ejercicios fiscales anteriores						
Total del Gasto	10,086,824.00	4,436,372.13	14,523,196.13	10,025,335.95	10,025,335.95	4,497,860.18


LIC. CÉSAR ANDRÉS ANTUÑA AGUILAR
MAGISTRADO PRESIDENTE


L.A.D.E. JOHANNA MEDINA SOTRES
AUXILIAR ADMINISTRATIVO



TRIBUNAL DE LOS TRABAJADORES
AL SERVICIO DEL ESTADO Y
DE LOS MUNICIPIOS


ANEXOS

Cuenta Pública 2016
Ente Público: TRIBUNAL DE LOS TRABAJADORES AL SERVICIO DEL ESTADO Y DE LOS MUNICIPIOS
Relación de Cuentas Bancarias Productivas Específicas
Ai 31 de Diciembre de 2016


Fondo, Programa o Convenio	Datos de la Cuenta Bancaria	
	Institución Bancaria	Numero de Cuenta

NO APLICA

Bajo protesta de decir la verdad declaramos que los Estados Financieros y sus notas son razonablemente correctos y responsabilidad del emisor.



Lic. César Andrés Antuña Aguilar
Magistrado Presidente




L.A.D.E Johanna Medina Sotres
Auxiliar Administrativo


Cuenta Pública 2016
Relación de Bienes Inmuebles que integran el Patrimonio
Acumulado del 1 de Enero al 31 de Diciembre de 2016
(pesos)
Ente Público: TRIBUNAL DE LOS TRABAJADORES AL SERVICIO DEL ESTADO Y DE LOS MUNICIPIOS

Código	Descripción del bien inmueble	Valor en libros
		NO APLICA

Bajo protesta de decir la verdad declaramos que los Estados Financieros y sus notas son razonablemente correctos y responsabilidad del emisor.



Lic. César Andrés Antuña Aguilar
Magistrado Presidente



L.A.D.E Johanna Medina Sotres
Auxiliar Administrativo

Cuenta Pública 2016
 Relación de Bienes Muebles que integran el Patrimonio
 Acumulado del 1 de Enero al 31 de Diciembre de 2016
 (pesos)
 Ente Público:

TTSEMEC-001	LAPTOP mod. Lenovo IDEAPAD S300	5,999.99
TTSEMEC-002	LAPTOP mod.COMPAQ CQ45	4,499.99
TTSEMEC-003	LAPTOP mod. Samsung 300 V4A	15,008.26
TTSEMEC-004	LAPTOP mode. BUNDLE HP	8,999.00
TTSEMNB-001	NOBREAK mod. Sola Basic 1000VA, 4cont.	1,450.00
TTSEMNB-002	NOBREAK mod. Sola Basic 1000VA, 4cont.	1,459.99
TTSEMNB-003	NOBREAK mod.8013 Koblenz	1,720.00
TTSEMNB-004	NOBREAK mod.8013 Koblenz	1,720.00
TTSEMNB-005	NOBREAK mod.8013 Koblenz	1,720.00
TTSEMNB-006	NOBREAK mod.8013 Koblenz	1,720.00
TTSEMNB-007	NOBREAK mod. SMARTBITT NB500	749.99
TTSEMNB-008	NOBREAK mod. Sola Basic 1000VA, 4cont.	1,450.00
TTSEMNB-009	NOBREAK mod. Sola Basic 1000VA, 4cont.	1,450.00
TTSEMNB-010	NOBREAK mod. Sola Basic 1000VA, 4cont.	1,459.99
TTSEMNB-011	NOBREAK mod. Sola Basic 1000VA, 4cont.	1,459.99
TTSEMNB-012	NOBREAK mod. Sola Basic 1000VA, 4cont.	1,459.99
TTSEMNB-013	NOBREAK mod. Sola Basic 1000VA, 4cont.	1,459.99
TTSEMNB-014	NOBREAK mod. Smartbitt 900VA / 480 w 6 COT.	1,450.00
TTSEMNB-015	NOBREAK mod.8013 Koblenz	1,720.00
TTSEMNB-016	NOBREAK mod.8013 Koblenz	1,720.00
TTSEMNB-017	NOBREAK mod.8013 Koblenz	1,720.00
TTSEMNB-018	NOBREAK mod.8013 Koblenz	1,720.00
TTSEMREG-001	REGULADOR SMARTIBITT	164.99
TTSEMREG-002	REGULADOR SMARTIBITT	164.99
TTSEMREG-003	REGULADOR SMARTIBITT	164.99
TTSEMREG-004	REGULADOR SMARTIBITT	164.99
TTSEMPCU-001	C.P.U. ENSAMBLADO	5,818.00
TTSEMPCU-002	C.P.U. ENSAMBLADO	5,162.99
TTSEMPCU-003	C.P.U. ENSAMBLADO	5,818.00
TTSEMPCU-004	C.P.U. ENSAMBLADO	5,818.00
TTSEMPCU-005	C.P.U. ENSAMBLADO	5,818.00
TTSEMPCU-006	C.P.U. ENSAMBLADO	7,791.99
TTSEMPCU-007	C.P.U. ENSAMBLADO	7,791.99
TTSEMPCU-008	C.P.U. ENSAMBLADO	5,195.00
TTSEMPCU-009	C.P.U. ENSAMBLADO	5,818.00
TTSEMPCU-010	C.P.U. ENSAMBLADO	5,195.00
TTSEMPCU-011	C.P.U. ENSAMBLADO	7,791.99
TTSEMPCU-012	C.P.U. ENSAMBLADO	5,162.99
TTSEMPCU-013	C.P.U. ENSAMBLADO	5,162.99
TTSEMPCU-014	C.P.U. ENSAMBLADO	5,162.99
TTSEMPCU-015	C.P.U. ENSAMBLADO	5,818.00
TTSEMPCU-016	C.P.U. ENSAMBLADO	5,162.99
TTSEMPCU-017	C.P.U. ENSAMBLADO	7,791.99
TTSEMIIMP-001	IMPRESORA DE MATRIZ DE PUNTO	3,500.00
TTSEMIIMP-002	IMPRESORA MULTIFUNCIONAL MARCA BROTHER	3,699.82
TTSEMIIMP-003	IMPRESORA MULTIFUNCIONAL MARCA BROTHER	3,699.82
TTSEMAUT-001	AUTOMOVIL TSURU MARCA NISSAN MODELO 2013	122,716.00
TTSEMAUT-002	AUTOMOVIL TSURU MARCA NISSAN MODELO 2014	137,602.00
TTSEMAUT-003	AUTOMOVIL FIESTA MARCA FORD MODELO 2016	225,900.00
	AIRE ACONDICIONADO AUTOMOTRIZ NISSAN MOD TSURU	14,480.00
TTSEMS-001	SILLA DE TELA CON PISTON COLOR NEGRO	802.25
TTSEMS-002	SILLA DE TELA CON PISTON COLOR NEGRO	802.25
TTSEMS-003	SILLON EJEC. EN PIEL COLOR NEGRO	1,665.76
TTSEMS-004	SILLA DE TELA CON PISTON COLOR ROJA	802.25
TTSEMS-005	SILLA CON BRAZOS EN COLOR NEGRO	602.04
TTSEMS-006	SILLA CON BRAZOS EN COLOR NEGRO	602.04
TTSEMS-007	SILLA CON BRAZOS EN COLOR NEGRO	602.04
TTSEMS-008	SILLA CON BRAZOS EN COLOR NEGRO	602.04
TTSEMS-009	SILLA CON BRAZOS EN COLOR NEGRO	602.04
TTSEMS-010	SILLA CON BRAZOS EN COLOR NEGRO	602.04
TTSEMS-011	SILLA CON BRAZOS EN COLOR NEGRO	602.04


Cuenta Pública 2016
 Relación de Bienes Muebles que integran el Patrimonio
 Acumulado del 1 de Enero al 31 de Diciembre de 2016
 (pesos)
 Ente Público:

		6,906.84
TTSEMMINI-001	MINISPLIT RHEM 18000BTUS	4,346.21
TTSEMMINI-002	MINISPLIT RHEM 12000BTUS	13,602.16
TTSEMMINI-003	MINISPLIT 36000BTUS	9,348.44
TTSEMMINI-004	MINISPLIT THERMOKOLD 24000BTUS	8,690.00
TTSEMMINI-005	MINISPLIT MIRAGE 24000BTUS	18,207.36
TTSEMCT-001	CENTRAL TELEFONICA	5,581.00
TTSEMVP-001	VIDEOPROYECTOR MARCA EPSON MOD. S18	2,850.00
TTSEMENF-001	ENFRIADOR DE AGUA	915.41
TTSEMEXT-001	EXTINGUIDORES	915.40
TTSEMEXT-002	EXTINGUIDORES	915.40
TTSEMEXT-003	EXTINGUIDORES	915.40
TTSEMEXT-004	EXTINGUIDORES	1,098.84
TTSEMBO001	BOMBA PERIFERICA	25,000.00
	SOFTWARE CONTABLE	47,321.92
	SOFTWARE CONTROL DE ARCHIVO	928,751.68
Total		

Bajo protesta de decir la verdad declaramos que los Estados Financieros y sus notas son razonablemente correctos y responsabilidad del emisor.



Lic. César Andrés Antuña Aguilar
 Magistrado Presidente



L.A.D.E Johanna Medina Sotres
 Auxiliar Administrativo



GOBIERNO DEL ESTADO DE YUCATÁN
EVALUACIÓN POR TRIMESTRES DE LOS INDICADORES Y ACTIVIDADES
DEL PROGRAMA OPERATIVO ANUAL (POA) 2016

RAMO O SECRETARÍA: 02

UNIDAD RESPONSABLE: 04

SUBUNIDAD RESPONSABLE: 01 Despacho del Magistrado Presidente

EVALUACIÓN DE INDICADORES POR TRIMESTRES:

POA #	NOMBRE DEL PROYECTO	TIPO DE GASTO	INDICADOR #	NOMBRE DEL INDICADOR	META ANUAL	APLICA SI/NO I TRIMESTRE	PONDERACIÓN I TRIMESTRE	VALOR ALCANZADO DEL INDICADOR EN EL TRIMESTRE
14296	Impartición de Justicia laboral	Irreductible	16830	Porcentaje de audiencias y notificaciones realizadas en materia de justicia laboral	81%	No	100%	

EVALUACIÓN DE ACTIVIDADES POR MES:

# ACT.	DESCRIPCIÓN DE LA ACTIVIDAD	ACCIÓN DE LA ACTIVIDAD	META ANUAL DE LA ACTIVIDAD	CUMPLIMIENTO DE LA ACTIVIDAD ALCANZADO POR MES:			ACUMULADO
				ENERO	FEBRERO	MARZO	
1	Demandas laborales recepcionadas	Documento	350	36	42	42	120
2	Expedientes laborales iniciados	Expediente	500	9	8	206	223
3	Procesos laborales seguidos	Expediente	1,600	840	948	1,159	2,947
4	Sentencias laborales dictadas	Sentencia	380	28	19	16	63
5	Sentencias laborales ejecutadas	Dictamen	200	8	4	4	16
6	Expedientes en transito controlados	Expediente	3,550	36	42	42	120
7	Registrar expedientes laborales concluidos	Expediente	320	10	16	29	55
8	Amaparos laborales resueltos	Expediente	640	38	50	36	124

NOMBRE DEL RESPONSABLE DEL LLENADO DE REPORTE:

CARGO QUE DESEMPEÑA:

FECHA DE LLENADO DEL REPORTE:

Fanny Sosa López

Coordinador de Proyecto



GOBIERNO DEL ESTADO DE YUCATÁN
EVALUACIÓN POR TRIMESTRES DE LOS INDICADORES Y ACTIVIDADES
DEL PROGRAMA OPERATIVO ANUAL (POA) 2016

RAMO O SECRETARÍA: 02

UNIDAD RESPONSABLE: 04

SUBUNIDAD RESPONSABLE: 01 Despacho del Magistrado Presidente

EVALUACIÓN DE INDICADORES POR TRIMESTRES:

POA #	NOMBRE DEL PROYECTO	TIPO DE GASTO	INDICADOR #	NOMBRE DEL INDICADOR	META ANUAL	APLICA SI/NO TRIMESTRE	PONDERACIÓN TRIMESTRE	VALOR ALCANZADO DEL INDICADOR EN EL TRIMESTRE
14296	Impartición de Justicia laboral	Irreductible	16830	Porcentaje de audiencias y notificaciones realizadas en materia de justicia laboral	81%	No	100%	

EVALUACIÓN DE ACTIVIDADES POR MES:

# ACT.	DESCRIPCIÓN DE LA ACTIVIDAD	ACCIÓN DE LA ACTIVIDAD	META ANUAL DE LA ACTIVIDAD	CUMPLIMIENTO DE LA ACTIVIDAD ALCANZADO POR MES:			ACUMULADO
				ABRIL	MAYO	JUNIO	
1	Demandas laborales recepcionadas	Documento	350	39	33	35	107
2	Expedientes laborales Iniciados	Expediente	500	53	1	66	120
3	Procesos laborales seguidos	Expediente	1,600	1,319	1,215	1,398	3,932
4	Sentencias laborales dictadas	Sentencia	380	14	19	10	43
5	Sentencias laborales ejecutadas	Dictamen	200	1	4	0	5
6	Expedientes en tránsito controlados	Expediente	3,550	39	33	35	107
7	Registrar expedientes laborales concluidos	Expediente	320	12	16	18	46
8	Amparos laborales resueltos	Expediente	640	51	42	28	121

NOMBRE DEL RESPONSABLE DEL LLENADO DE REPORTE:
 CARGO QUE DESEMPEÑA:
 FECHA DE LLENADO DEL REPORTE:

Fanny Sosa López
 Coordinador de Proyecto



GOBIERNO DEL ESTADO DE YUCATÁN
EVALUACIÓN POR TRIMESTRES DE LOS INDICADORES Y ACTIVIDADES
DEL PROGRAMA OPERATIVO ANUAL (POA) 2016

RAMO O SECRETARÍA: 02

UNIDAD RESPONSABLE: 04

SUBUNIDAD RESPONSABLE: 01 Despacho del Magistrado Presidente

EVALUACIÓN DE INDICADORES POR TRIMESTRES:

POA #	NOMBRE DEL PROYECTO	TIPO DE GASTO	INDICADOR #	NOMBRE DEL INDICADOR	META ANUAL	APLICA SI/NO I TRIMESTRE	PONDERACIÓN I TRIMESTRE	VALOR ALCANZADO DEL INDICADOR EN EL TRIMESTRE
14296	Impartición de Justicia laboral	Irreductible	16830	Porcentaje de audiencias y notificaciones realizadas en materia de justicia laboral	81%	No	100%	

EVALUACIÓN DE ACTIVIDADES POR MES:

# ACT.	DESCRIPCIÓN DE LA ACTIVIDAD	ACCIÓN DE LA ACTIVIDAD	META ANUAL DE LA ACTIVIDAD	CUMPLIMIENTO DE LA ACTIVIDAD ALCANZADO POR MES:			ACUMULADO
				JULIO	AGOSTO	SEPTIEMBRE	
1	Demandas laborales recepcionadas	Documento	350	9	29	39	77
2	Expedientes laborales Iniciados	Expediente	500	3	26	36	65
3	Procesos laborales seguidos	Expediente	1,600	514	1,022	1,219	2,755
4	Sentencias laborales dictadas	Sentencia	380	6	14	20	40
5	Sentencias laborales ejecutadas	Dictamen	200	2	4	0	6
6	Expedientes en transito controlados	Expediente	3,550	9	29	39	77
7	Registrar expedientes laborales concluidos	Expediente	320	17	23	19	59
8	Amparos laborales resueltos	Expediente	640	13	28	37	78

NOMBRE DEL RESPONSABLE DEL LLENADO DE REPORTE:

CARGO QUE DESEMPEÑA:

FECHA DE LLENADO DEL REPORTE:

Fanny Sosa López

Coordinador de Proyecto



GOBIERNO DEL ESTADO DE YUCATÁN
EVALUACIÓN POR TRIMESTRES DE LOS INDICADORES Y ACTIVIDADES
DEL PROGRAMA OPERATIVO ANUAL (POA) 2016

RAMO O SECRETARÍA: 02

UNIDAD RESPONSABLE: 04

SUBUNIDAD RESPONSABLE: 01 Despacho del Magistrado Presidente

EVALUACIÓN DE INDICADORES POR TRIMESTRES:


POA #	NOMBRE DEL PROYECTO	TIPO DE GASTO	INDICADOR #	NOMBRE DEL INDICADOR	META ANUAL	APLICA SI/NO TRIMESTRE	PONDERACIÓN TRIMESTRE	VALOR ALCANZADO DEL INDICADOR EN EL TRIMESTRE
14296	Impartición de Justicia laboral	Irreductible	16830	Porcentaje de audiencias y notificaciones realizadas en materia de justicia laboral	81%	No	100%	

EVALUACIÓN DE ACTIVIDADES POR MES:

# ACT.	DESCRIPCIÓN DE LA ACTIVIDAD	ACCIÓN DE LA ACTIVIDAD	META ANUAL DE LA ACTIVIDAD	CUMPLIMIENTO DE LA ACTIVIDAD ALCANZADO POR MES:			ACUMULADO
				OCTUBRE	NOVIEMBRE	DICIEMBRE	
1	Demandas laborales recepcionadas	Documento	350	35	42	55	132
2	Expedientes laborales Iniciados	Expediente	500	28	95	30	153
3	Procesos laborales seguidos	Expediente	1,600	1,263	1,229	631	3,123
4	Sentencias laborales dictadas	Sentencia	380	12	23	20	55
5	Sentencias laborales ejecutadas	Dictamen	200	2	5	2	9
6	Expedientes en transito controlados	Expediente	3,550	35	42	55	132
7	Registrar expedientes laborales concluidos	Expediente	320	18	21	14	53
8	Amparos laborales resueltos	Expediente	640	38	27	25	90

NOMBRE DEL RESPONSABLE DEL LLENADO DE REPORTE:
 CARGO QUE DESEMPEÑA:

Fanny Sosa López
 Coordinador de Proyecto



TRIBUNAL DE LOS TRABAJADORES
AL SERVICIO DEL ESTADO Y
DE LOS MUNICIPIOS

ESTADOS DE DISCIPLINA FINANCIERA

ENTE PÚBLICO: TRIBUNAL DE LOS TRABAJADORES AL SERVICIO DEL ESTADO Y LOS MUNICIPIOS
Estado de Situación Financiera Detallado - LDF
AL 31 DE DICIEMBRE DE 2016 Y AL 31 DE DICIEMBRE DE 2015
(PESOS)


Concepto (c)	2016	31 DE DICIEMBRE DE 2015 (e)	Concepto (c)	2016	31 DE DICIEMBRE DE 2015 (e)
ACTIVO			PASIVO		
Activo Circulante			Pasivo Circulante		
a. Efectivo y Equivalentes (a=a1+a2+a3+a4+a5+a6+a7)	\$524,143.64	\$383,620.15	a. Cuentas por Pagar a Corto Plazo (a=a1+a2+a3+a4+a5+a6+a7+a8+a9)	\$475,786.62	\$390,146.57
a1) Efectivo	\$0.00	\$0.00	a1) Servicios Personales por Pagar a Corto Plazo	\$0.00	\$0.00
a2) Bancos/Tesorería	\$520,143.64	\$379,620.15	a2) Proveedores por Pagar a Corto Plazo	\$0.00	\$0.00
a3) Bancos/Dependencias y Otros	\$0.00	\$0.00	a3) Contratistas por Obras Públicas por Pagar a Corto Plazo	\$0.00	\$0.00
a4) Inversiones Temporales (Hasta 3 meses)	\$0.00	\$0.00	a4) Participaciones y Aportaciones por Pagar a Corto Plazo	\$0.00	\$0.00
a5) Fondos con Afectación Específica	\$0.00	\$0.00	a5) Transferencias Otorgadas por Pagar a Corto Plazo	\$0.00	\$0.00
a6) Depósitos de Fondos de Terceros en Garantía y/o Administración	\$0.00	\$0.00	a6) Intereses, Comisiones y Otros Gastos de la Deuda Pública por Pagar a Corto Plazo	\$0.00	\$0.00
a7) Otros Efectivos y Equivalentes	\$4,000.00	\$4,000.00	a7) Retenciones y Contribuciones por Pagar a Corto Plazo	\$365,628.79	\$284,318.82
b. Derechos a Recibir Efectivo o Equivalentes (b=b1+b2+b3+b4+b5+b6+b7)	\$13,222.71	\$12,998.10	a8) Devoluciones de la Ley de Ingresos por Pagar a Corto Plazo	\$0.00	\$0.00
b1) Inversiones Financieras de Corto Plazo	\$0.00	\$0.00	a9) Otras Cuentas por Pagar a Corto Plazo	\$110,157.83	\$105,827.75
b2) Cuentas por Cobrar a Corto Plazo	\$0.00	\$0.00	b. Documentos por Pagar a Corto Plazo (b=b1+b2+b3)	\$0.00	\$0.00
b3) Deudores Diversos por Cobrar a Corto Plazo	\$13,222.71	\$12,998.10	b1) Documentos Comerciales por Pagar a Corto Plazo	\$0.00	\$0.00
b4) Ingresos por Recuperar a Corto Plazo	\$0.00	\$0.00	b2) Documentos con Contratistas por Obras Públicas por Pagar a Corto Plazo	\$0.00	\$0.00
b5) Deudores por Anticipos de la Tesorería a Corto Plazo	\$0.00	\$0.00	b3) Otros Documentos por Pagar a Corto Plazo	\$0.00	\$0.00
b6) Préstamos Otorgados a Corto Plazo	\$0.00	\$0.00	c. Porción a Corto Plazo de la Deuda Pública a Largo Plazo (c=c1+c2)	\$0.00	\$0.00
b7) Otros Derechos a Recibir Efectivo o Equivalentes a Corto Plazo	\$0.00	\$0.00	c1) Porción a Corto Plazo de la Deuda Pública	\$0.00	\$0.00
c. Derechos a Recibir Bienes o Servicios (c=c1+c2+c3+c4+c5)	\$0.00	\$0.00	c2) Porción a Corto Plazo de Arrendamiento Financiero	\$0.00	\$0.00
c1) Anticipo a Proveedores por Adquisición de Bienes y Prestación de Servicios a Corto Plazo	\$0.00	\$0.00	d. Títulos y Valores a Corto Plazo	\$0.00	\$0.00
c2) Anticipo a Proveedores por Adquisición de Bienes Inmuebles y Muebles a Corto Plazo	\$0.00	\$0.00	e. Pasivos Diferidos a Corto Plazo (e=e1+e2+e3)	\$0.00	\$0.00
c3) Anticipo a Proveedores por Adquisición de Bienes Intangibles a Corto Plazo	\$0.00	\$0.00	e1) Ingresos Cobrados por Adelantado a Corto Plazo	\$0.00	\$0.00
c4) Anticipo a Contratistas por Obras Públicas a Corto Plazo	\$0.00	\$0.00	e2) Intereses Cobrados por Adelantado a Corto Plazo	\$0.00	\$0.00
c5) Otros Derechos a Recibir Bienes o Servicios a Corto Plazo	\$0.00	\$0.00	e3) Otros Pasivos Diferidos a Corto Plazo	\$0.00	\$0.00
d. Inventarios (d=d1+d2+d3+d4+d5)	\$0.00	\$0.00	f. Fondos y Bienes de Terceros en Garantía y/o Administración a Corto Plazo (f=f1+f2+f3+f4+f5+f6)	\$0.00	\$0.00
d1) Inventario de Mercancías para Venta	\$0.00	\$0.00	f1) Fondos en Garantía a Corto Plazo	\$0.00	\$0.00
d2) Inventario de Mercancías Terminadas	\$0.00	\$0.00	f2) Fondos en Administración a Corto Plazo	\$0.00	\$0.00
d3) Inventario de Mercancías en Proceso de Elaboración	\$0.00	\$0.00	f3) Fondos Contingentes a Corto Plazo	\$0.00	\$0.00
d4) Inventario de Materias Primas, Materiales y Suministros para Producción	\$0.00	\$0.00	f4) Fondos de Fideicomisos, Mandatos y Contratos Análogos a Corto Plazo	\$0.00	\$0.00
d5) Bienes en Tránsito	\$0.00	\$0.00	f5) Otros Fondos de Terceros en Garantía y/o Administración a Corto Plazo	\$0.00	\$0.00
e. Almacenes	\$0.00	\$0.00	f6) Valores y Bienes en Garantía a Corto Plazo	\$0.00	\$0.00
f. Estimación por Pérdida o Deterioro de Activos Circulantes (f=f1+f2)	\$0.00	\$0.00	g. Provisiones a Corto Plazo (g=g1+g2+g3)	\$0.00	\$0.00
f1) Estimaciones para Cuentas Incobrables por Derechos a Recibir Efectivo o Equivalentes	\$0.00	\$0.00	g1) Provisión para Demandas y Juicios a Corto Plazo	\$0.00	\$0.00
f2) Estimación por Deterioro de Inventarios	\$0.00	\$0.00	g2) Provisión para Contingencias a Corto Plazo	\$0.00	\$0.00
g. Otros Activos Circulantes (g=g1+g2+g3+g4)	\$0.00	\$0.00	g3) Otras Provisiones a Corto Plazo	\$0.00	\$0.00
g1) Valores en Garantía	\$0.00	\$0.00	h. Otros Pasivos a Corto Plazo (h=h1+h2+h3)	\$0.00	\$0.00
g2) Bienes en Garantía (excluye depósitos de fondos)	\$0.00	\$0.00	h1) Ingresos por Clasificar	\$0.00	\$0.00
g3) Bienes Derivados de Embargos, Decomisos, Aseguramientos y Dación en Pago	\$0.00	\$0.00	h2) Recaudación por Participar	\$0.00	\$0.00
g4) Adquisición con Fondos de Terceros	\$0.00	\$0.00	h3) Otros Pasivos Circulantes	\$0.00	\$0.00
IA. Total de Activos Circulantes (IA = a + b + c + d + e + f + g)	\$537,366.35	\$396,618.25	IIA. Total de Pasivos Circulantes (IIA = a + b + c + d + e + f + g + h)	\$475,786.62	\$390,146.57

ENTE PÚBLICO: TRIBUNAL DE LOS TRABAJADORES AL SERVICIO DEL ESTADO Y LOS MUNICIPIOS
Informe Analítico de la Deuda Pública y Otros Pasivos - LDF
DEL 1 DE ENERO AL 31 DE DICIEMBRE DE 2016
(PESOS)

Denominación de la Deuda Pública y Otros Pasivos	Saldo 31 DE DICIEMBRE DE 2015 (d)	Disposiciones del Periodo (e)	Amortizaciones del Periodo (f)	Revaluaciones, Reclasificaciones y Otros Ajustes (g)	Saldo Final del Periodo (h) h=d+e-f+g	Pago de Intereses del Periodo (i)	Pago de Comisiones y demás costos asociados durante el Periodo (j)
1. Deuda Pública (1=A+B)	\$0.00	\$0.00	\$0.00	\$0.00	\$0.00	\$0.00	\$0.00
A. Corto Plazo (A=a1+a2+a3)	\$0.00	\$0.00	\$0.00	\$0.00	\$0.00	\$0.00	\$0.00
a1) Instituciones de Crédito	\$0.00	\$0.00	\$0.00	\$0.00	\$0.00	\$0.00	\$0.00
a2) Títulos y Valores	\$0.00	\$0.00	\$0.00	\$0.00	\$0.00	\$0.00	\$0.00
a3) Arrendamientos Financieros	\$0.00	\$0.00	\$0.00	\$0.00	\$0.00	\$0.00	\$0.00
B. Largo Plazo (B=b1+b2+b3)	\$0.00	\$0.00	\$0.00	\$0.00	\$0.00	\$0.00	\$0.00
b1) Instituciones de Crédito	\$0.00	\$0.00	\$0.00	\$0.00	\$0.00	\$0.00	\$0.00
b2) Títulos y Valores	\$0.00	\$0.00	\$0.00	\$0.00	\$0.00	\$0.00	\$0.00
b3) Arrendamientos Financieros	\$0.00	\$0.00	\$0.00	\$0.00	\$0.00	\$0.00	\$0.00
2. Otros Pasivos	\$390,146.57	\$0.00	\$0.00	\$0.00	\$475,786.62	\$0.00	\$0.00
3. Total de la Deuda Pública y Otros Pasivos (3=1+2)	\$390,146.57	\$0.00	\$0.00	\$0.00	\$475,786.62	\$0.00	\$0.00
4. Deuda Contingente 1 (Informativo)	\$0.00	\$0.00	\$0.00	\$0.00	\$0.00	\$0.00	\$0.00
A. Deuda Contingente 1	\$0.00	\$0.00	\$0.00	\$0.00	\$0.00	\$0.00	\$0.00
B. Deuda Contingente 2	\$0.00	\$0.00	\$0.00	\$0.00	\$0.00	\$0.00	\$0.00
C. Deuda Contingente XX	\$0.00	\$0.00	\$0.00	\$0.00	\$0.00	\$0.00	\$0.00
5. Valor de Instrumentos Bono Cupón Cero 2 (Informativo)	\$0.00	\$0.00	\$0.00	\$0.00	\$0.00	\$0.00	\$0.00
A. Instrumento Bono Cupón Cero 1	\$0.00	\$0.00	\$0.00	\$0.00	\$0.00	\$0.00	\$0.00
B. Instrumento Bono Cupón Cero 2	\$0.00	\$0.00	\$0.00	\$0.00	\$0.00	\$0.00	\$0.00
C. Instrumento Bono Cupón Cero XX	\$0.00	\$0.00	\$0.00	\$0.00	\$0.00	\$0.00	\$0.00

Obligaciones a Corto Plazo (k)	Monto Contratado (l)	Plazo Pactado (m)	Tasa de Interés (n)	Comisiones y Costos Relacionados (o)	Tasa Efectiva (p)
6. Obligaciones a Corto Plazo (Informativo)	\$0.00	0	0	\$0.00	\$0.00
A. Crédito 1	\$0.00	0	0	\$0.00	\$0.00
B. Crédito 2	\$0.00	0	0	\$0.00	\$0.00
C. Crédito 3	\$0.00	0	0	\$0.00	\$0.00
D. Crédito 4	\$0.00	0	0	\$0.00	\$0.00


LIJ. CÉSAR ANDRÉS ANTUÑA AGUILAR
MAGISTRADO
PRESIDENTE


L.A.D.E. JOHANNA MEDINA SOTRES
AUXILIAR ADMINISTRATIVO

ENTE PÚBLICO: TRIBUNAL DE LOS TRABAJADORES AL SERVICIO DEL ESTADO Y LOS MUNICIPIOS
Balance Presupuestario - LDF
DEL 1 DE ENERO AL 31 DE DICIEMBRE DE 2016
(PESOS)

Concepto (c)	Estimado/ Aprobado(d)	Devengado	Recaudado/ Pagado
A. Ingresos Totales (A = A1+A2+A3)	\$10,086,824.00	\$10,086,824.00	\$10,086,824.00
A1. Ingresos de Libre Disposición	\$10,086,824.00	\$10,086,824.00	\$10,086,824.00
A2. Transferencias Federales Etiquetadas	\$0.00	\$0.00	\$0.00
A3. Financiamiento Neto	\$0.00	\$0.00	\$0.00
B. Egresos Presupuestarios1 (B = B1+B2)	\$10,086,824.00	\$10,025,335.95	\$10,025,335.95
B1. Gasto No Etiquetado (sin incluir Amortización de la Deuda Pública)	\$10,086,824.00	\$10,025,335.95	\$10,025,335.95
B2. Gasto Etiquetado (sin incluir Amortización de la Deuda Pública)	\$0.00	\$0.00	\$0.00
C. Remanentes del Ejercicio Anterior (C = C1 + C2)	\$0.00	\$0.00	\$0.00
C1. Remanentes de Ingresos de Libre Disposición aplicados en el periodo	\$0.00	\$0.00	\$0.00
C2. Remanentes de Transferencias Federales Etiquetadas aplicados en el periodo	\$0.00	\$0.00	\$0.00
I. Balance Presupuestario (I = A - B + C)	\$0.00	\$61,488.05	\$61,488.05
II. Balance Presupuestario sin Financiamiento Neto (II = I - A3)	\$0.00	\$61,488.05	\$61,488.05
III. Balance Presupuestario sin Financiamiento Neto y sin Remanentes del Ejercicio Anterior (III = II - C)	\$0.00	\$61,488.05	\$61,488.05


Concepto	Aprobado	Devengado	Pagado
E. Intereses, Comisiones y Gastos de la Deuda (E = E1+ E2)	\$0.00	\$0.00	\$0.00
E1. Intereses, Comisiones y Gastos de la Deuda con Gasto No Etiquetado	\$0.00	\$0.00	\$0.00
E2. Intereses, Comisiones y Gastos de la Deuda con Gasto Etiquetado	\$0.00	\$0.00	\$0.00
IV. Balance Primario (IV = III + E)	\$0.00	\$61,488.05	\$61,488.05

Concepto	Estimado/ Aprobado	Devengado	Recaudado/ Pagado
F. Financiamiento (F = F1 + F2)	\$0.00	\$0.00	\$0.00
F1. Financiamiento con Fuente de Pago de Ingresos de Libre Disposición	\$0.00	\$0.00	\$0.00
F2. Financiamiento con Fuente de Pago de Transferencias Federales Etiquetadas	\$0.00	\$0.00	\$0.00
G. Amortización de la Deuda (G = G1 + G2)	\$0.00	\$0.00	\$0.00
G1. Amortización de la Deuda Pública con Gasto No Etiquetado	\$0.00	\$0.00	\$0.00
G2. Amortización de la Deuda Pública con Gasto Etiquetado	\$0.00	\$0.00	\$0.00
A3. Financiamiento Neto (A3 = F - G)	\$0.00	\$0.00	\$0.00


Concepto	Estimado/ Aprobado	Devengado	Recaudado/ Pagado
A1. Ingresos de Libre Disposición	\$10,086,824.00	\$10,086,824.00	\$10,086,824.00
A3.1 Financiamiento Neto con Fuente de Pago de Ingresos de Libre Disposición (A3.1 = F1- G1)	\$0.00	\$0.00	\$0.00
F1. Financiamiento con Fuente de Pago de Ingresos de Libre Disposición	\$0.00	\$0.00	\$0.00
G1. Amortización de la Deuda Pública con Gasto No Etiquetado	\$0.00	\$0.00	\$0.00
B1. Gasto No Etiquetado (sin incluir Amortización de la Deuda Pública)	\$10,086,824.00	\$10,025,335.95	\$10,025,335.95
C1. Remanentes de Ingresos de Libre Disposición aplicados en el periodo	\$0.00	\$0.00	\$0.00
V. Balance Presupuestario de Recursos Disponibles (V = A1 + A3.1 - B1 + C1)	\$0.00	\$61,488.05	\$61,488.05
VI. Balance Presupuestario de Recursos Disponibles sin Financiamiento Neto (VI = V - A3.1)	\$0.00	\$61,488.05	\$61,488.05


Concepto	Estimado/ Aprobado	Devengado	Recaudado/ Pagado
A2. Transferencias Federales Etiquetadas	\$0.00	\$0.00	\$0.00
A3.2 Financiamiento Neto con Fuente de Pago de Transferencias Federales Etiquetadas (A3.2 = F2 - G2)	\$0.00	\$0.00	\$0.00
F2. Financiamiento con Fuente de Pago de Transferencias Federales Etiquetadas	\$0.00	\$0.00	\$0.00
G2. Amortización de la Deuda Pública con Gasto Etiquetado	\$0.00	\$0.00	\$0.00
B2. Gasto Etiquetado (sin incluir Amortización de la Deuda Pública)	\$0.00	\$0.00	\$0.00
C2. Remanentes de Transferencias Federales Etiquetadas aplicados en el periodo	\$0.00	\$0.00	\$0.00
VII. Balance Presupuestario de Recursos Etiquetados (VII = A2 + A3.2 - B2 + C2)	\$0.00	\$0.00	\$0.00
VIII. Balance Presupuestario de Recursos Etiquetados sin Financiamiento Neto (VIII = VII - A3.2)	\$0.00	\$0.00	\$0.00


LIC. CÉSAR ANDRÉS ANTUÑA AGUILAR
MAGISTRADO PRESIDENTE


L.A.D.F. JOHANNA MEDINA SOTRES
AUXILIAR ADMINISTRATIVO

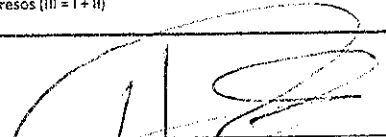
Concepto (c)	Ingreso					Diferencia (e)
	Estimado (d)	Ampliaciones/ (Reducciones)	Modificado	Devengado	Recaudado	
Ingresos de Libre Disposición	\$0.00	\$0.00	\$0.00	\$0.00	\$0.00	\$0.00
I. Impuestos	\$0.00	\$0.00	\$0.00	\$0.00	\$0.00	\$0.00
I. Cuotas y Aportaciones de Seguridad Social	\$0.00	\$0.00	\$0.00	\$0.00	\$0.00	\$0.00
II. Contribuciones de Mejoras	\$0.00	\$0.00	\$0.00	\$0.00	\$0.00	\$0.00
D. Derechos	\$0.00	\$0.00	\$0.00	\$0.00	\$0.00	\$0.00
I. Productos	\$0.00	\$0.00	\$0.00	\$0.00	\$0.00	\$0.00
II. Aprovechamientos	\$0.00	\$0.00	\$0.00	\$0.00	\$0.00	\$0.00
I. Ingresos por Ventas de Bienes y Servicios	\$0.00	\$0.00	\$0.00	\$0.00	\$0.00	\$0.00
II. Participaciones (H=h1+h2+h3+h4+h5+h6+h7+h8+h9+h10+h11)	\$0.00	\$0.00	\$0.00	\$0.00	\$0.00	\$0.00
h1) Fondo General de Participaciones	\$0.00	\$0.00	\$0.00	\$0.00	\$0.00	\$0.00
h2) Fondo de Fomento Municipal	\$0.00	\$0.00	\$0.00	\$0.00	\$0.00	\$0.00
h3) Fondo de Fiscalización y Recaudación	\$0.00	\$0.00	\$0.00	\$0.00	\$0.00	\$0.00
h4) Fondo de Compensación	\$0.00	\$0.00	\$0.00	\$0.00	\$0.00	\$0.00
h5) Fondo de Extracción de Hidrocarburos	\$0.00	\$0.00	\$0.00	\$0.00	\$0.00	\$0.00
h6) Impuesto Especial Sobre Producción y Servicios	\$0.00	\$0.00	\$0.00	\$0.00	\$0.00	\$0.00
h7) 0.136% de la Recaudación Federal Participable	\$0.00	\$0.00	\$0.00	\$0.00	\$0.00	\$0.00
h8) 3.17% Sobre Extracción de Petróleo	\$0.00	\$0.00	\$0.00	\$0.00	\$0.00	\$0.00
h9) Gasolinas y Diésel	\$0.00	\$0.00	\$0.00	\$0.00	\$0.00	\$0.00
h10) Fondo del Impuesto Sobre la Renta	\$0.00	\$0.00	\$0.00	\$0.00	\$0.00	\$0.00
h11) Fondo de Estabilización de los Ingresos de las Entidades Federativas	\$0.00	\$0.00	\$0.00	\$0.00	\$0.00	\$0.00
III. Incentivos Derivados de la Colaboración Fiscal (I=i1+i2+i3+i4+i5)	\$0.00	\$0.00	\$0.00	\$0.00	\$0.00	\$0.00
i1) Tenencia o Uso de Vehículos	\$0.00	\$0.00	\$0.00	\$0.00	\$0.00	\$0.00
i2) Fondo de Compensación ISAN	\$0.00	\$0.00	\$0.00	\$0.00	\$0.00	\$0.00
i3) Impuesto Sobre Automóviles Nuevos	\$0.00	\$0.00	\$0.00	\$0.00	\$0.00	\$0.00
i4) Fondo de Compensación de Repecos-Intermedios	\$0.00	\$0.00	\$0.00	\$0.00	\$0.00	\$0.00
i5) Otros Incentivos Económicos	\$0.00	\$0.00	\$0.00	\$0.00	\$0.00	\$0.00
IV. Transferencias	\$10,086,824.00	\$0.00	\$10,086,824.00	\$10,086,824.00	\$10,086,824.00	\$0.00
K. Convenios	\$0.00	\$0.00	\$0.00	\$0.00	\$0.00	\$0.00
k1) Otros Convenios y Subsidios	\$0.00	\$0.00	\$0.00	\$0.00	\$0.00	\$0.00
L. Otros Ingresos de Libre Disposición (L=l1+l2)	\$0.00	\$0.00	\$0.00	\$0.00	\$0.00	\$0.00
l1) Participaciones en Ingresos Locales	\$0.00	\$0.00	\$0.00	\$0.00	\$0.00	\$0.00
l2) Otros Ingresos de Libre Disposición	\$0.00	\$0.00	\$0.00	\$0.00	\$0.00	\$0.00
Total de Ingresos de Libre Disposición (I=A+B+C+D+E+F+G+H+I+J+K+L)	\$10,086,824.00	\$0.00	\$10,086,824.00	\$10,086,824.00	\$10,086,824.00	\$0.00
Ingresos Excedentes de Ingresos de Libre Disposición	\$0.00	\$0.00	\$0.00	\$0.00	\$0.00	\$0.00
I. Transferencias Federales Etiquetadas	\$0.00	\$0.00	\$0.00	\$0.00	\$0.00	\$0.00
A. Aportaciones (A=a1+a2+a3+a4+a5+a6+a7+a8)	\$0.00	\$0.00	\$0.00	\$0.00	\$0.00	\$0.00
a1) Fondo de Aportaciones para la Nómina Educativa y Gasto Operativo	\$0.00	\$0.00	\$0.00	\$0.00	\$0.00	\$0.00
a2) Fondo de Aportaciones para los Servicios de Salud	\$0.00	\$0.00	\$0.00	\$0.00	\$0.00	\$0.00
a3) Fondo de Aportaciones para la Infraestructura Social	\$0.00	\$0.00	\$0.00	\$0.00	\$0.00	\$0.00
a4) Fondo de Aportaciones para el Fortalecimiento de los Municipios y de las	\$0.00	\$0.00	\$0.00	\$0.00	\$0.00	\$0.00
a5) Marcaciones Territoriales del Distrito Federal	\$0.00	\$0.00	\$0.00	\$0.00	\$0.00	\$0.00
a6) Fondo de Aportaciones Múltiples	\$0.00	\$0.00	\$0.00	\$0.00	\$0.00	\$0.00
a7) Fondo de Aportaciones para la Educación Tecnológica y de Adultos	\$0.00	\$0.00	\$0.00	\$0.00	\$0.00	\$0.00
a8) Fondo de Aportaciones para la Seguridad Pública de los Estados y del Distrito	\$0.00	\$0.00	\$0.00	\$0.00	\$0.00	\$0.00
a9) Fondo de Aportaciones para el Fortalecimiento de las Entidades Federativas	\$0.00	\$0.00	\$0.00	\$0.00	\$0.00	\$0.00
B. Convenios (B=b1+b2+b3+b4)	\$0.00	\$0.00	\$0.00	\$0.00	\$0.00	\$0.00
b1) Convenios de Protección Social en Salud	\$0.00	\$0.00	\$0.00	\$0.00	\$0.00	\$0.00
b2) Convenios de Descentralización	\$0.00	\$0.00	\$0.00	\$0.00	\$0.00	\$0.00
b3) Convenios de Reasignación	\$0.00	\$0.00	\$0.00	\$0.00	\$0.00	\$0.00
b4) Otros Convenios y Subsidios	\$0.00	\$0.00	\$0.00	\$0.00	\$0.00	\$0.00
C. Fondos Distintos de Aportaciones (C=c1+c2)	\$0.00	\$0.00	\$0.00	\$0.00	\$0.00	\$0.00
c1) Fondo para Entidades Federativas y Municipios Productores de Hidrocarburos	\$0.00	\$0.00	\$0.00	\$0.00	\$0.00	\$0.00
c2) Fondo Minero	\$0.00	\$0.00	\$0.00	\$0.00	\$0.00	\$0.00
D. Transferencias, Subsidios y Subvenciones, y Pensiones y Jubilaciones	\$0.00	\$0.00	\$0.00	\$0.00	\$0.00	\$0.00
E. Otras Transferencias Federales Etiquetadas	\$0.00	\$0.00	\$0.00	\$0.00	\$0.00	\$0.00
II. Total de Transferencias Federales Etiquetadas (II = A + B + C + D + E)	\$0.00	\$0.00	\$0.00	\$0.00	\$0.00	\$0.00
III. Ingresos Derivados de Financiamientos (III = A)	\$0.00	\$0.00	\$0.00	\$0.00	\$0.00	\$0.00
A. Ingresos Derivados de Financiamientos	\$0.00	\$0.00	\$0.00	\$0.00	\$0.00	\$0.00
IV. Total de Ingresos (IV = I + II + III)	\$10,086,824.00	\$0.00	\$10,086,824.00	\$10,086,824.00	\$10,086,824.00	\$0.00
Datos Informativos	\$0.00	\$0.00	\$0.00	\$0.00	\$0.00	\$0.00
1. Ingresos Derivados de Financiamientos con Fuente de Pago de Ingresos de Libre	\$0.00	\$0.00	\$0.00	\$0.00	\$0.00	\$0.00
2. Ingresos Derivados de Financiamientos con Fuente de Pago de Transferencias	\$0.00	\$0.00	\$0.00	\$0.00	\$0.00	\$0.00
3. Ingresos Derivados de Financiamientos (3 = 1 + 2)	\$0.00	\$0.00	\$0.00	\$0.00	\$0.00	\$0.00



 LIC. CESAR ANDRÉS ANTUNA AGUILAR
 MAGISTRADO PRESIDENTE


 LIC. JOHANNA MEDINA SOTRES
 AUXILIAR ADMINISTRATIVO

ENTE PÚBLICO: TRIBUNAL DE LOS TRABAJADORES AL SERVICIO DEL ESTADO Y LOS MUNICIPIOS
 Estado Analítico del Ejercicio del Presupuesto de Egresos Detallado - LDF
 Clasificación por Objeto del Gasto (Capítulo y Concepto)
 DEL 1 DE ENERO AL 31 DE DICIEMBRE DE 2016
 (PESOS)


Concepto (c)	Egresos					Subejercido (e)
	Aprobado (d)	Ampliaciones/ (Reducciones)	Modificado	Devengado	Pagado	
I. Deuda Pública (I=i1+i2+i3+i4+i5+i6+i7)	\$0.00	\$0.00	\$0.00	\$0.00	\$0.00	\$0.00
i1) Amortización de la Deuda Pública	\$0.00	\$0.00	\$0.00	\$0.00	\$0.00	\$0.00
i2) Intereses de la Deuda Pública	\$0.00	\$0.00	\$0.00	\$0.00	\$0.00	\$0.00
i3) Comisiones de la Deuda Pública	\$0.00	\$0.00	\$0.00	\$0.00	\$0.00	\$0.00
i4) Gastos de la Deuda Pública	\$0.00	\$0.00	\$0.00	\$0.00	\$0.00	\$0.00
i5) Costo por Coberturas	\$0.00	\$0.00	\$0.00	\$0.00	\$0.00	\$0.00
i6) Apoyos Financieros	\$0.00	\$0.00	\$0.00	\$0.00	\$0.00	\$0.00
i7) Adeudos de Ejercicios Fiscales Anteriores (ADEFAS)	\$0.00	\$0.00	\$0.00	\$0.00	\$0.00	\$0.00
II. Total de Egresos (III = I + II)	\$10,086,824.00	\$4,436,372.13	\$14,523,196.13	\$10,025,335.95	\$10,025,335.95	\$4,497,860.18



 LIC. CÉSAR ANDRÉS ANTUÑA AGUILAR
 MAGISTRADO PRESIDENTE


 L.A.C.E. JOHANNA MEDINA SOTRES
 AUXILIAR ADMINISTRATIVO

ENTE PÚBLICO: TRIBUNAL DE LOS TRABAJADORES AL SERVICIO DEL ESTADO Y LOS MUNICIPIOS
Estado Analítico del Ejercicio del Presupuesto de Egresos Detallado - LDF
Clasificación Administrativa
DEL 1 DE ENERO AL 31 DE DICIEMBRE DE 2016
(PESOS)

Concepto (c)	Egresos					Subejercido (e)
	Aprobado (d)	Ampliaciones/ (Reducciones)	Modificado	Devengado	Pagado	
I. Gasto No Etiquetado	\$10,086,824.00	\$4,436,372.13	\$14,523,196.13	\$10,025,335.95	\$10,025,335.95	\$4,497,860.18
TRIBUNAL DE LOS TRABAJADORES AL SERVICIO DEL ESTADO Y LOS MUNICIPIOS	\$10,086,824.00	\$4,436,372.13	\$14,523,196.13	\$10,025,335.95	\$10,025,335.95	\$4,497,860.18
II. Gasto Etiquetado	\$0.00	\$0.00	\$0.00	\$0.00	\$0.00	\$0.00
TRIBUNAL DE LOS TRABAJADORES AL SERVICIO DEL ESTADO Y LOS MUNICIPIOS	\$0.00	\$0.00	\$0.00	\$0.00	\$0.00	\$0.00
III. Total de Egresos (III = I + II)	\$10,086,824.00	\$4,436,372.13	\$14,523,196.13	\$10,025,335.95	\$10,025,335.95	\$4,497,860.18


 LIC. CÉSAR ANDRÉS ANTUÑA AGUILAR
 MAGISTRADO PRESIDENTE


 L.A.D.E. JOHANNA MEDINA SOTRES
 AUXILIAR ADMINISTRATIVO

ENTE PÚBLICO: TRIBUNAL DE LOS TRABAJADORES AL SERVICIO DEL ESTADO Y LOS MUNICIPIOS
Estado Analítico del Ejercicio del Presupuesto de Egresos Detallado - LDF
Clasificación Funcional (Finalidad y Función)
DEL 1 DE ENERO AL 31 DE DICIEMBRE DE 2016
(PESOS)

Concepto (c)	Egresos				Subejercido (e)	
	Aprobado (d)	Ampliaciones/ (Reducciones)	Modificado	Devengado		Pagado
I. Gasto No Etiquetado (I=A+B+C+D)	\$10,086,824.00	\$4,436,372.13	\$14,523,196.13	\$10,025,335.95	\$10,025,335.95	\$4,497,860.18
A. Gobierno (A=a1+a2+a3+a4+a5+a6+a7+a8)	\$10,086,824.00	\$4,436,372.13	\$14,523,196.13	\$10,025,335.95	\$10,025,335.95	\$4,497,860.18
a1) Legislación	\$0.00	\$0.00	\$0.00	\$0.00	\$0.00	\$0.00
a2) Justicia	\$10,086,824.00	\$4,436,372.13	\$14,523,196.13	\$10,025,335.95	\$10,025,335.95	\$4,497,860.18
a3) Coordinación de la Política de Gobierno	\$0.00	\$0.00	\$0.00	\$0.00	\$0.00	\$0.00
a4) Relaciones Exteriores	\$0.00	\$0.00	\$0.00	\$0.00	\$0.00	\$0.00
a5) Asuntos Financieros y Hacendarios	\$0.00	\$0.00	\$0.00	\$0.00	\$0.00	\$0.00
a6) Seguridad Nacional	\$0.00	\$0.00	\$0.00	\$0.00	\$0.00	\$0.00
a7) Asuntos de Orden Público y de Seguridad Interior	\$0.00	\$0.00	\$0.00	\$0.00	\$0.00	\$0.00
a8) Otros Servicios Generales	\$0.00	\$0.00	\$0.00	\$0.00	\$0.00	\$0.00
B. Desarrollo Social (B=b1+b2+b3+b4+b5+b6+b7)	\$0.00	\$0.00	\$0.00	\$0.00	\$0.00	\$0.00
b1) Protección Ambiental	\$0.00	\$0.00	\$0.00	\$0.00	\$0.00	\$0.00
b2) Vivienda y Servicios a la Comunidad	\$0.00	\$0.00	\$0.00	\$0.00	\$0.00	\$0.00
b3) Salud	\$0.00	\$0.00	\$0.00	\$0.00	\$0.00	\$0.00
b4) Recreación, Cultura y Otras Manifestaciones Sociales	\$0.00	\$0.00	\$0.00	\$0.00	\$0.00	\$0.00
b5) Educación	\$0.00	\$0.00	\$0.00	\$0.00	\$0.00	\$0.00
b6) Protección Social	\$0.00	\$0.00	\$0.00	\$0.00	\$0.00	\$0.00
b7) Otros Asuntos Sociales	\$0.00	\$0.00	\$0.00	\$0.00	\$0.00	\$0.00
C. Desarrollo Económico (C=c1+c2+c3+c4+c5+c6+c7+c8+c9)	\$0.00	\$0.00	\$0.00	\$0.00	\$0.00	\$0.00
c1) Asuntos Económicos, Comerciales y Laborales en General	\$0.00	\$0.00	\$0.00	\$0.00	\$0.00	\$0.00
c2) Agropecuaria, Silvicultura, Pesca y Caza	\$0.00	\$0.00	\$0.00	\$0.00	\$0.00	\$0.00
c3) Combustibles y Energía	\$0.00	\$0.00	\$0.00	\$0.00	\$0.00	\$0.00
c4) Minería, Manufacturas y Construcción	\$0.00	\$0.00	\$0.00	\$0.00	\$0.00	\$0.00
c5) Transporte	\$0.00	\$0.00	\$0.00	\$0.00	\$0.00	\$0.00
c6) Comunicaciones	\$0.00	\$0.00	\$0.00	\$0.00	\$0.00	\$0.00
c7) Turismo	\$0.00	\$0.00	\$0.00	\$0.00	\$0.00	\$0.00
c8) Ciencia, Tecnología e Innovación	\$0.00	\$0.00	\$0.00	\$0.00	\$0.00	\$0.00
c9) Otras Industrias y Otros Asuntos Económicos	\$0.00	\$0.00	\$0.00	\$0.00	\$0.00	\$0.00
D. Otras No Clasificadas en Funciones Anteriores (D=d1+d2+d3+d4)	\$0.00	\$0.00	\$0.00	\$0.00	\$0.00	\$0.00
d1) Transacciones de la Deuda Pública / Costo Financiero de la Deuda	\$0.00	\$0.00	\$0.00	\$0.00	\$0.00	\$0.00
d2) Transferencias, Participaciones y Aportaciones Entre Diferentes Niveles	\$0.00	\$0.00	\$0.00	\$0.00	\$0.00	\$0.00
y Ordenes de Gobierno	\$0.00	\$0.00	\$0.00	\$0.00	\$0.00	\$0.00
d3) Saneamiento del Sistema Financiero	\$0.00	\$0.00	\$0.00	\$0.00	\$0.00	\$0.00
d4) Adeudos de Ejercicios Fiscales Anteriores	\$0.00	\$0.00	\$0.00	\$0.00	\$0.00	\$0.00
II. Gasto Etiquetado (II=A+B+C+D)	\$0.00	\$0.00	\$0.00	\$0.00	\$0.00	\$0.00
A. Gobierno (A=a1+a2+a3+a4+a5+a6+a7+a8)	\$0.00	\$0.00	\$0.00	\$0.00	\$0.00	\$0.00
a1) Legislación	\$0.00	\$0.00	\$0.00	\$0.00	\$0.00	\$0.00
a2) Justicia	\$0.00	\$0.00	\$0.00	\$0.00	\$0.00	\$0.00
a3) Coordinación de la Política de Gobierno	\$0.00	\$0.00	\$0.00	\$0.00	\$0.00	\$0.00
a4) Relaciones Exteriores	\$0.00	\$0.00	\$0.00	\$0.00	\$0.00	\$0.00
a5) Asuntos Financieros y Hacendarios	\$0.00	\$0.00	\$0.00	\$0.00	\$0.00	\$0.00
a6) Seguridad Nacional	\$0.00	\$0.00	\$0.00	\$0.00	\$0.00	\$0.00
a7) Asuntos de Orden Público y de Seguridad Interior	\$0.00	\$0.00	\$0.00	\$0.00	\$0.00	\$0.00
a8) Otros Servicios Generales	\$0.00	\$0.00	\$0.00	\$0.00	\$0.00	\$0.00
B. Desarrollo Social (B=b1+b2+b3+b4+b5+b6+b7)	\$0.00	\$0.00	\$0.00	\$0.00	\$0.00	\$0.00
b1) Protección Ambiental	\$0.00	\$0.00	\$0.00	\$0.00	\$0.00	\$0.00
b2) Vivienda y Servicios a la Comunidad	\$0.00	\$0.00	\$0.00	\$0.00	\$0.00	\$0.00
b3) Salud	\$0.00	\$0.00	\$0.00	\$0.00	\$0.00	\$0.00
b4) Recreación, Cultura y Otras Manifestaciones Sociales	\$0.00	\$0.00	\$0.00	\$0.00	\$0.00	\$0.00
b5) Educación	\$0.00	\$0.00	\$0.00	\$0.00	\$0.00	\$0.00
b6) Protección Social	\$0.00	\$0.00	\$0.00	\$0.00	\$0.00	\$0.00
b7) Otros Asuntos Sociales	\$0.00	\$0.00	\$0.00	\$0.00	\$0.00	\$0.00
C. Desarrollo Económico (C=c1+c2+c3+c4+c5+c6+c7+c8+c9)	\$0.00	\$0.00	\$0.00	\$0.00	\$0.00	\$0.00
c1) Asuntos Económicos, Comerciales y Laborales en General	\$0.00	\$0.00	\$0.00	\$0.00	\$0.00	\$0.00
c2) Agropecuaria, Silvicultura, Pesca y Caza	\$0.00	\$0.00	\$0.00	\$0.00	\$0.00	\$0.00
c3) Combustibles y Energía	\$0.00	\$0.00	\$0.00	\$0.00	\$0.00	\$0.00
c4) Minería, Manufacturas y Construcción	\$0.00	\$0.00	\$0.00	\$0.00	\$0.00	\$0.00
c5) Transporte	\$0.00	\$0.00	\$0.00	\$0.00	\$0.00	\$0.00
c6) Comunicaciones	\$0.00	\$0.00	\$0.00	\$0.00	\$0.00	\$0.00
c7) Turismo	\$0.00	\$0.00	\$0.00	\$0.00	\$0.00	\$0.00
c8) Ciencia, Tecnología e Innovación	\$0.00	\$0.00	\$0.00	\$0.00	\$0.00	\$0.00
c9) Otras Industrias y Otros Asuntos Económicos	\$0.00	\$0.00	\$0.00	\$0.00	\$0.00	\$0.00
D. Otras No Clasificadas en Funciones Anteriores (D=d1+d2+d3+d4)	\$0.00	\$0.00	\$0.00	\$0.00	\$0.00	\$0.00
d1) Transacciones de la Deuda Pública / Costo Financiero de la Deuda	\$0.00	\$0.00	\$0.00	\$0.00	\$0.00	\$0.00
d2) Transferencias, Participaciones y Aportaciones Entre Diferentes Niveles	\$0.00	\$0.00	\$0.00	\$0.00	\$0.00	\$0.00
y Ordenes de Gobierno	\$0.00	\$0.00	\$0.00	\$0.00	\$0.00	\$0.00
d3) Saneamiento del Sistema Financiero	\$0.00	\$0.00	\$0.00	\$0.00	\$0.00	\$0.00
d4) Adeudos de Ejercicios Fiscales Anteriores	\$0.00	\$0.00	\$0.00	\$0.00	\$0.00	\$0.00
III. Total de Egresos (III = I + II)	\$10,086,824.00	\$4,436,372.13	\$14,523,196.13	\$10,025,335.95	\$10,025,335.95	\$4,497,860.18

LIC. CESAR ANDRÉS ANTUÑA AGUILAR
MAGISTRADO PRESIDENTE

L.A.D.E. JOHANNA MEDINA SOTRES
AJUXILIAR ADMINISTRATIVO

ENTE PÚBLICO: TRIBUNAL DE LOS TRABAJADORES AL SERVICIO DEL ESTADO Y LOS MUNICIPIOS
Estado Analítico del Ejercicio del Presupuesto de Egresos Detallado - LDF
Clasificación de Servicios Personales por Categoría
DEL 1 DE ENERO AL 31 DE DICIEMBRE DE 2016

Concepto (c)	Egresos					Subejercido (e)
	Aprobado (d)	Ampliaciones/ (Reducciones)	Modificado	Devengado	Pagado	
I. Gasto No Etiquetado (I=A+B+C+D+E+F)	\$8,358,048.00	\$0.00	\$8,358,048.00	\$8,334,068.24	\$8,334,068.24	\$23,979.76
A. Personal Administrativo y de Servicio Público	\$8,358,048.00	\$0.00	\$8,358,048.00	\$8,334,068.24	\$8,334,068.24	\$23,979.76
B. Magisterio	\$0.00	\$0.00	\$0.00	\$0.00	\$0.00	\$0.00
C. Servicios de Salud (C=c1+c2)	\$0.00	\$0.00	\$0.00	\$0.00	\$0.00	\$0.00
c1) Personal Administrativo	\$0.00	\$0.00	\$0.00	\$0.00	\$0.00	\$0.00
c2) Personal Médico, Paramédico y afín	\$0.00	\$0.00	\$0.00	\$0.00	\$0.00	\$0.00
D. Seguridad Pública	\$0.00	\$0.00	\$0.00	\$0.00	\$0.00	\$0.00
E. Gastos asociados a la implementación de nuevas leyes federales o reformas a las mismas (E = e1 + e2)	\$0.00	\$0.00	\$0.00	\$0.00	\$0.00	\$0.00
e1) Nombre del Programa o Ley 1	\$0.00	\$0.00	\$0.00	\$0.00	\$0.00	\$0.00
e2) Nombre del Programa o Ley 2	\$0.00	\$0.00	\$0.00	\$0.00	\$0.00	\$0.00
F. Sentencias laborales definitivas	\$0.00	\$0.00	\$0.00	\$0.00	\$0.00	\$0.00
II. Gasto Etiquetado (II=A+B+C+D+E+F)	\$0.00	\$0.00	\$0.00	\$0.00	\$0.00	\$0.00
A. Personal Administrativo y de Servicio Público	\$0.00	\$0.00	\$0.00	\$0.00	\$0.00	\$0.00
B. Magisterio	\$0.00	\$0.00	\$0.00	\$0.00	\$0.00	\$0.00
C. Servicios de Salud (C=c1+c2)	\$0.00	\$0.00	\$0.00	\$0.00	\$0.00	\$0.00
c1) Personal Administrativo	\$0.00	\$0.00	\$0.00	\$0.00	\$0.00	\$0.00
c2) Personal Médico, Paramédico y afín	\$0.00	\$0.00	\$0.00	\$0.00	\$0.00	\$0.00
D. Seguridad Pública	\$0.00	\$0.00	\$0.00	\$0.00	\$0.00	\$0.00
E. Gastos asociados a la implementación de nuevas leyes federales o reformas a las mismas (E = e1 + e2)	\$0.00	\$0.00	\$0.00	\$0.00	\$0.00	\$0.00
e1) Nombre del Programa o Ley 1	\$0.00	\$0.00	\$0.00	\$0.00	\$0.00	\$0.00
e2) Nombre del Programa o Ley 2	\$0.00	\$0.00	\$0.00	\$0.00	\$0.00	\$0.00
F. Sentencias laborales definitivas	\$0.00	\$0.00	\$0.00	\$0.00	\$0.00	\$0.00
III. Total del Gasto en Servicios Personales (III = I + II)	\$8,358,048.00	\$0.00	\$8,358,048.00	\$8,334,068.24	\$8,334,068.24	\$23,979.76

LIC. CÉSAR ANDRÉS ANTUÑA AGUILAR
MAGISTRADO PRESIDENTE

L.A.D.E. JOHANNA MEDINA SOTRES
AUXILIAR ADMINISTRATIVO

ENTE PÚBLICO: TRIBUNAL DE LOS TRABAJADORES AL SERVICIO DEL ESTADO Y LOS MUNICIPIOS

Resultados de Ingresos - LDF
(PESOS)

Concepto (b)	2011	2012	2013	2014	2015	2016
1. Ingresos de Libre Disposición (1=A+B+C+D+E+F+G+H+I+J+K+L)	\$2,264,744.10	\$4,000,000.00	\$4,153,199.00	\$5,211,868.00	\$6,750,000.00	\$10,086,824.00
A. Impuestos	\$0.00	\$0.00	\$0.00	\$0.00	\$0.00	\$0.00
B. Cuotas y Aportaciones de Seguridad Social	\$0.00	\$0.00	\$0.00	\$0.00	\$0.00	\$0.00
C. Contribuciones de Mejoras	\$0.00	\$0.00	\$0.00	\$0.00	\$0.00	\$0.00
D. Derechos	\$0.00	\$0.00	\$0.00	\$0.00	\$0.00	\$0.00
E. Productos	\$0.00	\$0.00	\$0.00	\$0.00	\$0.00	\$0.00
F. Aprovechamientos	\$0.00	\$0.00	\$0.00	\$0.00	\$0.00	\$0.00
G. Ingresos por Ventas de Bienes y Servicios	\$0.00	\$0.00	\$0.00	\$0.00	\$0.00	\$0.00
H. Participaciones	\$0.00	\$0.00	\$0.00	\$0.00	\$0.00	\$0.00
I. Incentivos Derivados de la Colaboración Fiscal	\$0.00	\$0.00	\$0.00	\$0.00	\$0.00	\$0.00
J. Transferencias	\$2,264,744.10	\$4,000,000.00	\$4,153,199.00	\$5,211,868.00	\$6,750,000.00	\$10,086,824.00
K. Convenios	\$0.00	\$0.00	\$0.00	\$0.00	\$0.00	\$0.00
L. Otros Ingresos de Libre Disposición	\$0.00	\$0.00	\$0.00	\$0.00	\$0.00	\$0.00
2. Transferencias Federales Etiquetadas (2=A+B+C+D+E)	\$0.00	\$0.00	\$0.00	\$0.00	\$0.00	\$0.00
A. Aportaciones	\$0.00	\$0.00	\$0.00	\$0.00	\$0.00	\$0.00
B. Convenios	\$0.00	\$0.00	\$0.00	\$0.00	\$0.00	\$0.00
C. Fondos Distintos de Aportaciones	\$0.00	\$0.00	\$0.00	\$0.00	\$0.00	\$0.00
D. Transferencias, Subsidios y Subvenciones, y Pensiones y Jubilaciones	\$0.00	\$0.00	\$0.00	\$0.00	\$0.00	\$0.00
E. Otras Transferencias Federales Etiquetadas	\$0.00	\$0.00	\$0.00	\$0.00	\$0.00	\$0.00
3. Ingresos Derivados de Financiamientos (3=A)	\$0.00	\$0.00	\$0.00	\$0.00	\$0.00	\$0.00
A. Ingresos Derivados de Financiamientos	\$0.00	\$0.00	\$0.00	\$0.00	\$0.00	\$0.00
4. Total de Resultados de Ingresos (4=1+2+3)	\$2,264,744.10	\$4,000,000.00	\$4,153,199.00	\$5,211,868.00	\$6,750,000.00	\$10,086,824.00
Datos Informativos	\$0.00	\$0.00	\$0.00	\$0.00	\$0.00	\$0.00
1. Ingresos Derivados de Financiamientos con Fuente de Pago de Recursos de Libre Disposición	\$0.00	\$0.00	\$0.00	\$0.00	\$0.00	\$0.00
2. Ingresos derivados de Financiamientos con Fuente de Pago de Transferencias Federales Etiquetadas	\$0.00	\$0.00	\$0.00	\$0.00	\$0.00	\$0.00
3. Ingresos Derivados de Financiamiento (3 = 1 + 2)	\$0.00	\$0.00	\$0.00	\$0.00	\$0.00	\$0.00

LIC. CESAR ANDRÉS ANTUÑA AGUILAR
MAGISTRADO PRESIDENTE

L.A.D.E. JOHANNA MEDINA SOTRES
AUXILIAR ADMINISTRATIVO

ENTE PÚBLICO: TRIBUNAL DE LOS TRABAJADORES AL SERVICIO DEL ESTADO Y LOS MUNICIPIOS

Resultados de Egresos - LDF

(PESOS)

Concepto (b)	2011	2012	2013	2014	2015	2016
1. Gasto No Etiquetado (1=A+B+C+D+E+F+G+H+I)	\$2,259,040.92	\$4,133,392.76	\$4,150,882.58	\$4,966,467.16	\$6,511,855.46	\$10,025,335.95
A. Servicios Personales	\$1,787,269.04	\$3,331,525.91	\$3,515,705.45	\$4,028,110.95	\$5,362,656.80	\$8,334,068.24
B. Materiales y Suministros	\$160,275.54	\$228,284.10	\$264,984.24	\$324,404.64	\$338,027.00	\$517,429.58
C. Servicios Generales	\$188,727.35	\$328,097.75	\$358,942.89	\$537,337.44	\$799,313.82	\$1,080,218.13
D. Transferencias, Asignaciones, Subsidios y Otras Ayudas	\$0.00	\$0.00	\$0.00	\$0.00	\$0.00	\$0.00
E. Bienes Muebles, Inmuebles e Intangibles	\$122,768.99	\$245,485.00	\$11,250.00	\$76,614.13	\$11,857.84	\$93,620.00
F. Inversión Pública	\$0.00	\$0.00	\$0.00	\$0.00	\$0.00	\$0.00
G. Inversiones Financieras y Otras Provisiones	\$0.00	\$0.00	\$0.00	\$0.00	\$0.00	\$0.00
H. Participaciones y Aportaciones	\$0.00	\$0.00	\$0.00	\$0.00	\$0.00	\$0.00
I. Deuda Pública	\$0.00	\$0.00	\$0.00	\$0.00	\$0.00	\$0.00
2. Gasto Etiquetado (2=A+B+C+D+E+F+G+H+I)	\$0.00	\$0.00	\$0.00	\$0.00	\$0.00	\$0.00
A. Servicios Personales	\$0.00	\$0.00	\$0.00	\$0.00	\$0.00	\$0.00
B. Materiales y Suministros	\$0.00	\$0.00	\$0.00	\$0.00	\$0.00	\$0.00
C. Servicios Generales	\$0.00	\$0.00	\$0.00	\$0.00	\$0.00	\$0.00
D. Transferencias, Asignaciones, Subsidios y Otras Ayudas	\$0.00	\$0.00	\$0.00	\$0.00	\$0.00	\$0.00
E. Bienes Muebles, Inmuebles e Intangibles	\$0.00	\$0.00	\$0.00	\$0.00	\$0.00	\$0.00
F. Inversión Pública	\$0.00	\$0.00	\$0.00	\$0.00	\$0.00	\$0.00
G. Inversiones Financieras y Otras Provisiones	\$0.00	\$0.00	\$0.00	\$0.00	\$0.00	\$0.00
H. Participaciones y Aportaciones	\$0.00	\$0.00	\$0.00	\$0.00	\$0.00	\$0.00
I. Deuda Pública	\$0.00	\$0.00	\$0.00	\$0.00	\$0.00	\$0.00
3. Total del Resultado de Egresos (3=1+2)	\$2,259,040.92	\$4,133,392.76	\$4,150,882.58	\$4,966,467.16	\$6,511,855.46	\$10,025,335.95

LIC. CÉSAR ANDRÉS ANTUÑA AGUILAR
MAGISTRADO PRESIDENTE

L.A.D.E. JOHANNA MEDINA SOTRES
AUXILIAR ADMINISTRATIVO



TRIBUNAL DE LOS TRABAJADORES

AL SERVICIO DEL ESTADO Y

DE LOS MUNICIPIOS

ESTADOS E INFORMACION CONTABLE

Cuenta Pública 2016
Estado de Situación Financiera
Al 31 de Diciembre de 2016 y 2015
(Pesos)

Ente Público:

TRIBUNAL DE LOS TRABAJADORES AL SERVICIO DEL ESTADO Y DE LOS MUNICIPIOS

ACTIVO				Pasivo Circulante	
Activo Circulante					
Efectivo y Equivalentes	524,143.64	383,620.15	Cuentas por Pagar a Corto Plazo	475,786.62	390,146.57
Derechos a Recibir Efectivo o Equivalentes	13,222.71	12,998.10	Documentos por Pagar a Corto Plazo		
Derechos a Recibir Bienes o Servicios			Porción a Corto Plazo de la Deuda Pública a Largo Plazo		
Inventarios			Títulos y Valores a Corto Plazo		
Almacenes			Pasivos Diferidos a Corto Plazo		
Estimación por Pérdida o Deterioro de Activos Circulantes			Fondos y Bienes de Terceros en Garantía y/o Administración a Corto Plazo		
Otros Activos Circulantes			Provisiones a Corto Plazo		
			Otros Pasivos a Corto Plazo		
Total de Activos Circulantes	537,366.35	396,618.25	Total de Pasivos Circulantes	475,786.62	390,146.57
Activo No Circulante				Pasivo No Circulante	
Inversiones Financieras a Largo Plazo			Cuentas por Pagar a Largo Plazo		
Derechos a Recibir Efectivo o Equivalentes a Largo Plazo			Documentos por Pagar a Largo Plazo		
Bienes Inmuebles, Infraestructura y Construcciones en Proceso			Deuda Pública a Largo Plazo		
Bienes Muebles	856,430.05	803,751.97	Pasivos Diferidos a Largo Plazo		
Activos Intangibles	72,321.92	26,000.00	Fondos y Bienes de Terceros en Garantía y/o en Administración a Largo Plazo		
Depreciación, Deterioro y Amortización Acumulada de Bienes	(454,722.52)	-299,527.03	Provisiones a Largo Plazo		
Activos Diferidos					
Estimación por Pérdida o Deterioro de Activos no Circulantes			Total de Pasivos No Circulantes	0.00	0.00
Otros Activos no Circulantes					
Total de Activos No Circulantes	474,029.45	529,224.94	TOTAL DEL PASIVO	475,786.62	390,146.57
TOTAL DEL ACTIVO	1,011,395.80	925,843.19	HACIENDA PÚBLICA/ PATRIMONIO		
			Hacienda Pública/Patrimonio Contribuido	256,735.00	256,735.00
			Aportaciones	256,735.00	256,735.00
			Donaciones de Capital		
			Actualización de la Hacienda Pública / Patrimonio		
			Hacienda Pública/Patrimonio Generado	278,874.18	278,961.62
			Resultados del Ejercicio (Ahorro / Desahorro)	(87.44)	135,463.24
			Resultados de Ejercicios Anteriores	278,961.62	143,498.38
			Revalúos		
			Reservas		
			Rectificaciones de Resultados de Ejercicios Anteriores		
			Exceso o insuficiencia en la Actualización de la Hacienda Pública/Patrimonio	0.00	0.00
			Resultado por Posición Monetaria		
			Resultado por Tenencia de Activos no Monetarios		
			Total Hacienda Pública/ Patrimonio	535,609.18	535,696.52
			TOTAL DEL PASIVO Y HACIENDA PÚBLICA/ PATRIMONIO	1,011,395.80	925,843.19


Bajo protesta de decir verdad declaramos que los Estados Financieros y sus Notas, son razonablemente correctos y responsabilidad del emisor


LIC. CESAR ANDRÉS ANTUÑA AGUILAR
MAGISTRADO PRESIDENTE

L.A.D.E. JOHANNA MEDINA SOTRES
AUXILIAR ADMINISTRATIVO

INGRESOS Y OTROS BENEFICIOS			GASTOS Y OTRAS PÉRDIDAS		
Ingresos de la Gestión	0	0	Gastos de Funcionamiento	9,931,716.95	6,499,997.62
Impuestos			Servicios Personales	8,334,068.24	5,362,656.80
Cuotas y Aportaciones de Seguridad Social			Materiales y Suministros	517,429.58	338,027.00
Contribuciones de Mejoras			Servicios Generales	1,080,218.13	799,313.82
Derechos			Transferencias, Asignaciones,	0	0
Productos de Tipo Corriente			Transferencias Internas y Asignaciones		
Aprovechamientos de Tipo Corriente			Transferencias al Resto del Sector		
Ingresos por Venta de Bienes y Servicios			Subsidios y Subvenciones		
Ingresos no Comprendidos en las Fracciones de la Ley de			Ayudas Sociales		
Participaciones, Aportaciones, Transferencias, Asignaciones,	10,086,824.00	6,750,000.00	Pensiones y Jubilaciones		
Participaciones y Aportaciones			Transferencias a Fideicomisos,		
Transferencias, Asignaciones, Subsidios y Otras ayudas	10,086,824.00	6,750,000.00	Transferencias a la Seguridad Social		
Otros Ingresos y Beneficios	0.00	0.00	Donativos		
Ingresos Financieros			Transferencias al Exterior		
Incremento por Variación de Inventarios			Participaciones y Aportaciones	0	0
Disminución del Exceso de Estimaciones por Pérdida o Deterioro u			Participaciones		
Disminución del Exceso de Provisiones			Aportaciones		
Otros Ingresos y Beneficios Varios			Convenios		
Total de Ingresos y Otros Beneficios	10,086,824.00	6,750,000.00	Intereses, Comisiones y Otros Gastos	0	0
			Intereses de la Deuda Pública		
			Comisiones de la Deuda Pública		
			Gastos de la Deuda Pública		
			Costo por Coberturas		
			Apoyos Financieros		
			Otros Gastos y Pérdidas	155,195.49	114,539.14
			Estimaciones, Depreciaciones,	155,195.49	114,539.14
			Provisiones		
			Disminución de Inventarios		
			Aumento por Insuficiencia de		
			Aumento por Insuficiencia de		
			Otros Gastos		
			Inversión Pública		
			Inversión Pública no Capitalizable	0	0
			Total de Gastos y Otras Pérdidas	10,086,911.44	6,614,536.76
			Resultados del Ejercicio	-87.44	135,463.24

Bajo protesta de decir verdad declaramos que los Estados Financieros y sus Notas son razonablemente correctos y responsabilidad del emisor


LIC. CÉSAR ANDRÉS ANTUÑA AGUILAR
MAGISTRADO PRESIDENTE

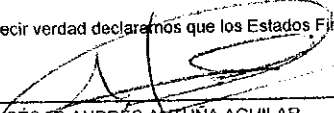

L.A.D.E. JOHANNA MEDINA SOTRES
AUXILIAR ADMINISTRATIVO


Cuenta Pública 2016
Estado Analítico del Activo
Del 1o. de Enero al 31 de Diciembre de 2016 y 2015
(Pesos)

Ente Público: TRIBUNAL DE LOS TRABAJADORES AL SERVICIO DEL ESTADO Y DE LOS MUNICIPIOS

	2016	2015	2016	2015	
ACTIVO					
Activo Circulante	396,618.25	29,090,204.84	28,949,456.74	537,366.35	140,748.10
Efectivo y Equivalentes	383,620.15	18,909,913.74	18,769,390.25	524,143.64	140,523.49
Derechos a Recibir Efectivo o Equivalentes	12,998.10	10,180,291.10	10,180,066.49	13,222.71	224.61
Derechos a Recibir Bienes o Servicios					
Inventarios					
Almacenes					
Estimación por Pérdida o Deterioro de Activos Circulantes					
Otros Activos Circulantes					
Activo No Circulante	529,224.94	100,000.00	155,195.49	474,029.45	-55,195.49
Inversiones Financieras a Largo Plazo					
Derechos a Recibir Efectivo o Equivalentes a Largo Plazo					
Bienes Inmuebles, Infraestructura y Construcciones en Proceso					
Bienes Muebles	803,751.97	52,678.08	0.00	856,430.05	52,678.08
Activos Intangibles	25,000.00	47,321.92	0.00	72,321.92	47,321.92
Depreciación, Deterioro y Amortización Acumulada de Bienes	-299,527.03	0.00	155,195.49	-454,722.52	-155,195.49
Activos Diferidos					
Estimación por Pérdida o Deterioro de Activos no Circulantes					
Otros Activos no Circulantes					
TOTAL DEL ACTIVO	925,843.19	29,190,204.84	29,104,652.23	1,011,395.80	85,552.61

Bajo protesta de decir verdad declaramos que los Estados Financieros y sus Notas son razonablemente correctos y responsabilidad del emisor


LIC. CÉSAR ANDRÉS ANTUÑA AGUILAR
MAGISTRADO PRESIDENTE



L.A.D.E. JOHANNA MEDINA SOTRES
AJXILIAR ADMINISTRATIVO


Cuenta Pública 2016
Estado de Variación en la Hacienda Pública
Del 1o. de Enero al 31 de Diciembre de 2016 y 2015
(pesos)

Ente Público: TRIBUNAL DE LOS TRABAJADORES AL SERVICIO DEL ESTADO Y DE LOS MUNICIPIOS

balanza del dic 2015					
Rectificaciones de Resultados de Ejercicios Anteriores	0.00		0.00	0.00	0.00
Patrimonio Neto Inicial Ajustado del Ejercicio	256,735.00				256,735.00
Aportaciones					
Donaciones de Capital					
Actualización de la Hacienda Pública/Patrimonio	256,735.00				256,735.00
Variaciones de la Hacienda Pública/Patrimonio Neto del Ejercicio	0.00	278,961.62			278,961.62
Resultados del Ejercicio (Ahorro/Desahorro)		135,463.24			135,463.24
Resultados de Ejercicios Anteriores		143,498.38			143,498.38
Revalúos					
Reservas					
Hacienda Pública/Patrimonio Neto Final del Ejercicio 2015	256,735.00	278,961.62	0.00	0.00	535,696.62
Cambios en la Hacienda Pública/Patrimonio Neto del Ejercicio 2016	0.00	0.00	0.00	0.00	0.00
Aportaciones					
Donaciones de Capital					
Actualización de la Hacienda Pública/Patrimonio					
Variaciones de la Hacienda Pública/Patrimonio Neto del Ejercicio 2016	0.00	0.00	-87.44	0.00	-87.44
Resultados del Ejercicio (Ahorro/Desahorro)			-87.44		-87.44
Resultados de Ejercicios Anteriores					0.00
Revalúos					0.00
Reservas					0.00
Saldo Neto en la Hacienda Pública / Patrimonio 2016	256,735.00	278,961.62	-87.44	0.00	535,609.18

Bajo protesta de decir verdad declaramos que los Estados Financieros y sus Notas son razonablemente correctos y responsabilidad del emisor


LIC. CÉSAR ANDRÉS ANTUÑA AGUILAR
MAGISTRADO PRESIDENTE


L.A.D.E JOHANNA MEDINA SOTRES
AUXILIAR ADMINISTRATIVO

Cuenta Pública 2016
Estado de Cambios en la Situación Financiera
Al 31 de Diciembre de 2016 y 2015
(Pesos)

Ente Público:

TRIBUNAL DE LOS TRABAJADORES AL SERVICIO DEL ESTADO Y DE LOS MUNICIPIOS

ACTIVO	155,196.49	240,748.10	PASIVO	85,640.05	0.00
Activo Circulante	0	140,748.10	Pasivo Circulante	85,640.05	0.00
Efectivo y Equivalentes		140,523.49	Cuentas por Pagar a Corto Plazo	85,640.05	
Derechos a Recibir Efectivo o Equivalentes		224.61	Documentos por Pagar a Corto Plazo		
Derechos a Recibir Bienes o Servicios			Porción a Corto Plazo de la Deuda Pública a Largo Plazo		
Inventarios			Títulos y Valores a Corto Plazo		
Almacenes			Pasivos Diferidos a Corto Plazo		
Estimación por Pérdida o Deterioro de Activos Circulantes			Fondos y Bienes de Terceros en Garantía y/o Administración a Corto Plazo		
Otros Activos Circulantes			Provisiones a Corto Plazo		
Activo No Circulante	155,195.49	109,000	Otros Pasivos a Corto Plazo		
Inversiones Financieras a Largo Plazo			Pasivo No Circulante	0	0
Derechos a Recibir Efectivo o Equivalentes a Largo Plazo			Cuentas por Pagar a Largo Plazo		
Bienes Inmuebles, Infraestructura y Construcciones en Proceso			Documentos por Pagar a Largo Plazo		
Bienes Muebles		52,678.08	Deuda Pública a Largo Plazo		
Activos Intangibles		47,321.92	Pasivos Diferidos a Largo Plazo		
Depreciación, Deterioro y Amortización Acumulada de Bienes	155,195.49		Fondos y Bienes de Terceros en Garantía y/o en Administración a Largo Plazo		
Activos Diferidos			Provisiones a Largo Plazo		
Estimación por Pérdida o Deterioro de Activos no Circulantes			HACIENDA PÚBLICA/ PATRIMONIO	0.00	87.44
Otros Activos no Circulantes			Hacienda Pública/Patrimonio Contribuido	0	0
			Aportaciones		
			Donaciones de Capital		
			Actualización de la Hacienda Pública / Patrimonio		
			Hacienda Pública/Patrimonio Generado	0.00	87
			Resultados del Ejercicio (Ahorro / Desahorro)		87.44
			Resultados de Ejercicios Anteriores		
			Resaltos		
			Reservas		
			Rectificaciones de Resultados de Ejercicios Anteriores		
			Exceso o Insuficiencia en la Actualización de la Hacienda Pública/Patrimonio	0	0
			Resultado por Posición Monetaria		
			Resultado por Tenencia de Activos no Monetarios		
				240,835.54	240,835.54

Bajo protesta de decir verdad declaramos que los Estados Financieros y sus Notas son razonablemente correctos y responsabilidad del emisor

LIC. CÉSAR ANDRÉS ANTUÑA AGUILAR
MAGISTRADO PRESIDENTE

L.A.D.E. JOHANNA MEDINA SOTREROS
AUXILIAR ADMINISTRATIVO


Cuenta Pública 2016
Estado de Flujos de Efectivo
Del 1o. de Enero al 31 de Diciembre de 2016 y 2015
(Pesos)


Ente Público:

TRIBUNAL DE LOS TRABAJADORES AL SERVICIO DEL ESTADO Y DE LOS MUNICIPIOS

Flujos de Efectivo de las Actividades de Operación			Flujos de Efectivo de las Actividades de Inversión		
Origen van los ingresos	10,086,824.00	6,750,000.00	Origen	0	0
Impuestos			Bienes Inmuebles, Infraestructura y Construcciones en Proceso		
Cuotas y Aportaciones de Seguridad Social			Bienes Muebles		
Contribuciones de mejoras			Otros Orígenes de Inversión		
Derechos			Aplicación	52,678.08	260,002.00
Productos de Tipo Corriente			Bienes Inmuebles, Infraestructura y Construcciones en Proceso		
Aprovechamientos de Tipo Corriente			Bienes Muebles	52,678.08	260,002.00
Ingresos por Venta de Bienes y Servicios			Otras Aplicaciones de Inversión		
Ingresos no Comprendidos en las Fracciones de la Ley de Ingresos Causados en Ejercicios Fiscales Anteriores Pendientes de Liquidación o Pago					
Participaciones y Aportaciones	10,086,824.00	6,750,000.00	Flujos Netos de Efectivo por Actividades de Inversión	-52,678.08	-260,002.00
Transferencias, Asignaciones y Subsidios y Otras ayudas					
Otros Orígenes de Operación					
Aplicación van los gastos	10,086,911.44	6,614,536.76	Flujo de Efectivo de las Actividades de Financiamiento		
Servicios Personales	8,334,068.24	5,362,656.80	Origen	240,836.54	342,343.67
Materiales y Suministros	517,429.58	338,027.00	Endeudamiento Neto		
Servicios Generales	1,080,218.13	799,313.82	Interno		
Transferencias Internas y Asignaciones al Sector Público			Externo		
Transferencias al resto del Sector Público			Disminución de Activos Financieros	155,195.49	124,539.14
Subsidios y Subvenciones			Incremento de Otros Pasivos	85,640.05	217,804.53
Ayudas Sociales					
Pensiones y Jubilaciones			Aplicación	47,546.53	310.39
Transferencias a Fideicomisos, Mandatos y Contratos Análogos			Servicios de la Deuda		
Transferencias a la Seguridad Social			Interno		
Donativos			Externo		
Transferencias al Exterior			Incremento de Activos Financieros	47,546.53	310.39
Participaciones			Disminución de Otros Pasivos		
Aportaciones					
Convenios	155,195.49	114,539.14	Flujos netos de Efectivo por Actividades de Financiamiento	193,289.01	342,033.28
Otros Aplicaciones de Operación					
Flujos Netos de Efectivo por Actividades de Operación	-87.44	135,463.24	Incremento/Disminución Neta en el Efectivo y Equivalentes al Efectivo	140,523.49	217,494.52
			Efectivo y Equivalentes al Efectivo al Inicio del Ejercicio	383,620.15	166,125.63
			Efectivo y Equivalentes al Efectivo al final del Ejercicio	524,143.64	383,620.15

Bajo protesta de decir verdad declaramos que los Estados Financieros y sus Notas son razonablemente correctos y responsabilidad del emisor.


LIC. CESAR ANDRÉS ANTUÑA AGUILAR
MAGISTRADO PRESIDENTE

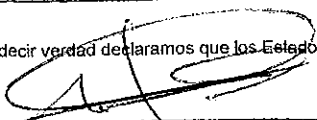

LIC. JOHANNA MEDINA SOTRES
AUXILIAR ADMINISTRATIVO


Cuenta Pública 2016
 Estado Analítico de la Deuda y Otros Pasivos
 Del 1o. de Enero al 31 de Diciembre de 2016 y 2015
 (Pesos)

Ente Público: TRIBUNAL DE LOS TRABAJADORES AL SERVICIO DEL ESTADO Y DE LOS MUNICIPIOS

DEUDA PÚBLICA		
Corto Plazo		
Deuda Interna	0	0
Instituciones de Crédito		
Títulos y Valores		
Arrendamientos Financieros		
Deuda Externa	0	0
Organismos Financieros Internacionales		
Deuda Bilateral		
Títulos y Valores		
Arrendamientos Financieros		
Subtotal a Corto Plazo	0	0
Largo Plazo		
Deuda Interna	0	0
Instituciones de Crédito		
Arrendamientos Financieros		
Deuda Externa	0	0
Organismos Financieros Internacionales		
Deuda Bilateral		
Títulos y Valores		
Arrendamientos Financieros		
Subtotal a Largo Plazo	0	0
Otros Pasivos	390,146.57	475,786.62
Total Deuda y Otros Pasivos	390,146.57	475,786.62

Bajo protesta de decir verdad declaramos que los Estados Financieros y sus Notas son razonablemente correctos y responsabilidad del emisor


 LIC. CÉSAR ANDRÉS ANTUÑA AGUILAR
 MAGISTRADO PRESIDENTE


 L.A.D.E. JOHANNA MEDINA SOTRES
 AUXILIAR ADMINISTRATIVO

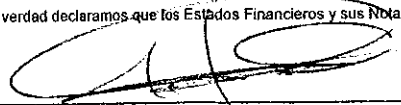
Cuenta Pública 2016
Estado de Ingresos y Egresos
Del 1o. de Enero al 31 de Diciembre de 2016
(Pesos)

Ente Público:

TRIBUNAL DE LOS TRABAJADORES AL SERVICIO DEL ESTADO Y DE LOS MUNICIPIOS

INGRESOS Y OTROS BENEFICIOS			GASTOS Y OTRAS PÉRDIDAS		
Ingresos de la Gestión	0	0	Gastos de Funcionamiento	1,726,382.35	9,931,715.95
Impuestos			Servicios Personales	1,143,800.75	8,334,068.24
Cuotas y Aportaciones de Seguridad Social			Materiales y Suministros	138,044.24	517,429.58
Contribuciones de Mejoras			Servicios Generales	444,517.36	1,080,218.13
Derechos			Transferencias, Asignaciones,	0	0
Productos de Tipo Corriente			Transferencias Internas y Asignaciones		
Aprovechamientos de Tipo Corriente			Transferencias al Resto del Sector		
Ingresos por Venta de Bienes y Servicios			Subsidios y Subvenciones		
Ingresos no Comprendidos en las Fracciones de la Ley de Ingresos			Ayudas Sociales		
Participaciones, Aportaciones, Transferencias, Asignaciones,	1,170,793.00	10,086,824.00	Pensiones y Jubilaciones		
Participaciones y Aportaciones			Transferencias a Fideicomisos, Mandatos		
Transferencias, Asignaciones, Subsidios y Otras ayudas	1,170,793.00	10,086,824.00	Transferencias a la Seguridad Social		
Otros Ingresos y Beneficios	0.00	0.00	Donativos		
Ingresos Financieros			Transferencias al Exterior		
Incremento por Variación de Inventarios			Participaciones y Aportaciones	0	0
Disminución del Exceso de Estimaciones por Pérdida o Deterioro u			Participaciones		
Disminución del Exceso de Provisiones			Aportaciones		
Otros Ingresos y Beneficios Varios			Convenios		
Total de Ingresos y Otros Beneficios	1,170,793.00	10,086,824.00	Intereses, Comisiones y Otros Gastos	0	0
			Intereses de la Deuda Pública		
			Comisiones de la Deuda Pública		
			Gastos de la Deuda Pública		
			Costo por Coberturas		
			Apoyos Financieros		
			Otros Gastos y Pérdidas	13,300.16	155,195.49
			Estimaciones, Depreciaciones,	13,300.16	155,195.49
			Provisiones		
			Disminución de Inventarios		
			Aumento por insuficiencia de		
			Aumento por Insuficiencia de Provisiones		
			Otros Gastos		
			Inversión Pública		
			Inversión Pública no Capitalizable	0	0
			Total de Gastos y Otras Pérdidas	1,739,682.51	10,086,911.44
			Resultados del Ejercicio	-568,869.51	-87.44

Bajo protesta de decir verdad declaramos que los Estados Financieros y sus Notas son razonablemente correctos y responsabilidad del emisor


LIC. CÉSAR ANDRÉS ANTUÑA AGUILAR
MAGISTRADO PRESIDENTE


L.A.D. JOHANNA MEDINA SOTRES
AUXILIAR ADMINISTRATIVO

Cuenta Pública 2016
Desglose de Ingresos
Del 1o. de Enero al 31 de Diciembre de 2016
(Pesos)

Ente Público: TRIBUNAL DE LOS TRABAJADORES AL SERVICIO DEL ESTADO Y DE LOS MUNICIPIOS

	Enero	Diciembre
INGRESOS Y OTROS BENEFICIOS		
Ingresos de la Gestión	0	0
Impuestos		
Cuotas y Aportaciones de Seguridad Social		
Contribuciones de Mejoras		
Derechos		
Productos de Tipo Corriente		
Aprovechamientos de Tipo Corriente		
Ingresos por Venta de Bienes y Servicios		
Ingresos no Comprendidos en las Fracciones de la Ley de Ingresos		
Participaciones, Aportaciones, Transferencias, Asignaciones, Participaciones y Aportaciones	1,170,793.00	10,086,824.00
Transferencias, Asignaciones, Subsidios y Otras ayudas	1,170,793.00	10,086,824.00
Otros Ingresos y Beneficios	0.00	0.00
Ingresos Financieros		
Incremento por Variación de Inventarios		
Disminución del Exceso de Estimaciones por Pérdida o Deterioro u		
Disminución del Exceso de Provisiones		
Otros Ingresos y Beneficios Varios		
Total de Ingresos y Otros Beneficios	1,170,793.00	10,086,824.00

Bajo protesta de decir verdad declaramos que los Estados Financieros y sus Notas son razonablemente correctos y es responsabilidad del emisor


LIC. CESAR ANDRÉS ANTUÑA AGUILAR
MAGISTRADO PRESIDENTE


L.A.D.E. JOHANNA MEDINA SOTRES
AUXILIAR ADMINISTRATIVO

Cuenta Pública 2016
 Desglose de Egresos
 Del 1o. de Enero al 31 de Diciembre de 2016
 (Pesos)


Ente Público: TRIBUNAL DE LOS TRABAJADORES AL SERVICIO DEL ESTADO Y DE LOS MUNICIPIOS

Concepto	Montos	Anulados
GASTOS Y OTRAS PÉRDIDAS		
Gastos de Funcionamiento	1,726,362.35	9,931,715.95
Servicios Personales	1,143,800.75	8,334,068.24
Materiales y Suministros	138,044.24	517,429.58
Servicios Generales	444,517.36	1,080,218.13
Transferencias, Asignaciones,	0	0
Transferencias internas y Asignaciones		
Transferencias al Resto del Sector		
Subsidios y Subvenciones		
Ayudas Sociales		
Pensiones y Jubilaciones		
Transferencias a Fideicomisos, Mandatos		
Transferencias a la Seguridad Social		
Donativos		
Transferencias al Exterior		
Participaciones y Aportaciones	0	0
Participaciones		
Aportaciones		
Convenios		
Intereses, Comisiones y Otros Gastos	0	0
Intereses de la Deuda Pública		
Comisiones de la Deuda Pública		
Gastos de la Deuda Pública		
Costo por Coberturas		
Apoyos Financieros		
Otros Gastos y Pérdidas	13,300.16	155,195.49
Estimaciones, Depreciaciones,	13,300.16	155,195.49
Provisiones		
Disminución de Inventarios		
Aumento por Insuficiencia de		
Aumento por Insuficiencia de Provisiones		
Otros Gastos		
Inversión Pública	0	0
Inversión Pública no Capitalizable		
Total de Gastos y Otras Pérdidas	1,739,662.51	10,086,911.44

Bajo protesta de decir verdad declaramos que los Estados Financieros y sus Notas son razonablemente correctos y responsabilidad del emisor



LIC. CÉSAR ANDRÉS ANTUÑA AGUILAR
 MAGISTRADO PRESIDENTE



L.A.D.E. JOHANNA MEDINA SOTRES
 AUXILIAR ADMINISTRATIVO

Cuenta Pública 2016

Informe de Pasivos Contingentes


Al 31 de Diciembre de 2016

(Pesos)

Ente Público: TRIBUNAL DE LOS TRABAJADORES AL SERVICIO DEL ESTADO Y DE LOS MUNICIPIOS


En cumplimiento a lo estipulado con la CONAC (Comisión Nacional de Armonización Contable) y de acuerdo con la normatividad Técnica internacional y la vigente en México, el tribunal de los trabajadores al servicio del estado y de los municipios a la fecha del 31 de Diciembre del presente año, no cuenta con un pasivo contingente.

Bajo protesta de decir la verdad declaramos que los Estados Financieros y sus notas son razonablemente correctos y responsabilidad del emisor.



LIC.CÉSAR ANDRÉS ANTUÑA AGUILAR

MAGISTRADO PRESIDENTE



L.A.D.E JOHANNA MEDINA SOTRES

AUXILIAR ADMINISTRATIVO

INTEGRACIÓN

Este Tribunal está conformado por un magistrado presidente, ya que es unitario, y así mismo preside y representa a este ente, ante las diversas autoridades y en las audiencias que se celebren con motivo de las labores propias de esta autoridad. El tribunal para el mejor desempeño de sus funciones cuenta con una Comisión Especial comprendida por dos CONSEJEROS; Nombrados por el pleno del Tribunal Superior de Justicia, y será el Presidente del Tribunal quien presida la referida comisión. La comisión en cita tiene las siguientes funciones: elaboración del presupuesto, disciplina del personal, etc.

FUNCIONAMIENTO

El Tribunal por ser unitario funcionara con la presencia del Magistrado Presidente y del Secretario General que certifica las actuaciones.

INACATABILIDAD DE SUS RESOLUCIONES

Las decisiones y resoluciones que emite el tribunal, serán definitivas e inatacables, y por lo tanto, no procede juicio ni recurso alguno en contra de las mismas.

NOTAS DE DESGLOSE DE LA INFORMACION FINANCIERA

Conforme a lo establecido en la ley general de contabilidad gubernamental y las resoluciones del (CONAC) se realizan los siguientes estados financieros:

Estado de Situación Financiera

Estado de Actividades

Estado de Cambios en la Situación Financiera

Analítica de Activos y Pasivos

Balanza de Comprobación

Estado de variaciones de la hacienda pública /patrimonio

Flujo de Efectivo

Informe de Pasivos Contingentes

Deudas por Pagar

Notas a los estados financieros

Presupuestales y Programáticos

REGISTO CONTABLE DE LAS OPERACIONES

Como lo establece el Artículo 52, tercer párrafo de la Ley General de Contabilidad Gubernamental, para efectos del contenido de la Cuenta Pública "Los estados correspondientes a los ingresos y gastos públicos presupuestarios se elaboran sobre base de devengado y, adicionalmente, se presentan en flujo de efectivo.

CONTRIBUCIONES FEDERALES

El Tribunal de los Trabajadores al Servicio del Estado y de los Municipios es considerado como una persona moral no contribuyente de impuestos, teniendo únicamente como obligación la de retener y enterar el impuesto y exigir la documentación que reúna los requisitos fiscales, cuando hagan pagos a terceros y estén obligados a ello en los términos de las leyes fiscales federales vigentes.

OBLIGACIONES LABORALES.

El costo por concepto de cuota de Seguridad Social se reconoce en los resultados de los años en que se prestan los servicios, sobre la base determinada de conformidad con La Ley de Seguridad Social para los Servidores Públicos del Estado de Yucatán, de sus municipios y de los organismos públicos coordinados y centralizados de carácter estatal (ISSTEY).

ACTIVO CIRCULANTE

NOTA 1: EFECTIVO Y EQUIVALENTES DE EFECTIVO

Integración Nota 1

Efectivo	\$ 4,000.00
Bancos	\$520,143.64
TOTAL	\$524,143.64

Se tiene el fondo disponible en la cuenta de bancos para las operaciones normales y en la cuenta de efectivo se encuentra el fondo fijo asignado a personas autorizadas para pagos menores, la cuenta de deudores diversos aparece debido a las comisiones que indebidamente cobra el banco por las transferencias realizadas, como ya se hizo mención en ocasiones pasadas, el banco posteriormente realiza las bonificaciones correspondientes.

ACTIVO NO CIRCULANTE

NOTA 2: BIENES MUEBLES Y ACTIVOS INTANGIBLES

Integración Nota 2

Equipo de Computo	\$175,957.91
Mobiliario	\$43,032.45
Equipo de Transporte	\$500,698.00
Equipo de oficina	\$136,741.69
Activos Intangibles	\$72,321.92
TOTAL	\$928,751.97

El equipo de cómputo , transporte, oficina, mobiliario y software se clasifica de la siguiente manera:

Mobiliario	\$20,271.00
Archiveros	\$27,594.08
Sillas y Sillones	\$27,447.78
Escritorios y Mesas	\$17,855.88
Anaqueles	\$8,713.92
Aire Acondicionado	\$42,893.67
Extinguidores	\$3,661.61
Conmutador	\$18,207.36
Enfriador de Agua	\$2,850.00
Cámara Fotográfica	\$3,599.00
Proyector	\$5,581.00
Computadoras	\$175,957.91
Bomba Periférica	\$1,098.84
Automóvil	\$500,698.00
Software	\$72,321.92

Total Bienes Muebles y Activos Intangibles.

\$928,751.97

PASIVO CIRCULANTE

NOTA 3: CUENTAS POR PAGAR A CORTO PLAZO

Integración Nota 3

Retenciones y contribuciones	\$475,786.62
TOTAL	\$475,786.62

La cuenta de retenciones corresponde a impuestos que retiene este Tribunal a terceros, como empleados, por la prestación de un servicio profesional, y que corresponde al Tribunal enterar dichos pagos.

NOTA 4: PATRIMONIO

Integración Nota 4


Patrimonio	256,735.00
TOTAL	256,735.00

Bajo protesta de decir la verdad declaramos que los Estados Financieros y sus notas son razonablemente correctos y responsabilidad del emisor



LIC. CÉSAR ANDRÉS ANTUÑA AGUILAR

MAGISTRADO PRESIDENTE



L.A.D.E. JOHANNA MEDINA SOTRES

AUXILIAR ADMINISTRATIVO

Cuenta Pública 2016
BALANZA DE COMPROBACION
Del 1o. de Enero al 31 de Diciembre de 2016
(pesos)

Ente Público: TRIBUNAL DE LOS TRABAJADORES AL SERVICIO DEL ESTADO Y DE LOS MUNICIPIOS

Cuenta	Nombre	Saldo			Saldo Deudor	Actuales Acreedor
		Deudor	Cargos	Abonos		
*1-0-0-0-0000-0000-00-00-00-00000	ACTIVO	925,843.19	29,190,204.84	29,104,852.23	1,011,396.80	
*1-1-0-0-0000-0000-00-00-00-00000	ACTIVO CIRCULANTE	396,618.25	29,090,204.84	28,949,456.74	537,366.35	
*1-1-1-0-0000-0000-00-00-00-00000	EFFECTIVO Y EQUIVALENTES	383,620.15	18,909,913.74	18,769,390.25	524,143.64	
*1-1-1-1-0000-0000-00-00-00-00000	EFFECTIVO	4,000.00	-	-	4,000.00	
*1-1-1-1-0001-0000-00-00-00-00000	Fondo Fijo	4,000.00	-	-	4,000.00	
*1-1-1-2-0000-0000-00-00-00-00000	BANCOS	379,620.15	18,909,913.74	18,769,390.25	520,143.64	
*1-1-1-2-0001-0000-00-00-00-00000	HSBC Nomina	285,515.84	8,802,050.00	8,644,874.63	442,691.21	
*1-1-1-2-0002-0000-00-00-00-00000	HSBC Gasto Corriente	94,104.31	10,107,863.74	10,124,515.62	77,452.43	
*1-1-2-0-0000-0000-00-00-00-00000	DERECHO A RECIBIR EFFECTIVO O EQUIVALENTE	12,998.10	10,180,291.10	10,180,066.49	13,222.71	
*1-1-2-3-0000-0000-00-00-00-00000	DEUDORES DIVERSOS POR COBRAR A CORTO PLAZO	13,001.47	10,179,301.35	10,178,823.49	13,479.33	
*1-1-2-3-0024-0000-00-00-00-00000	SECRETARIA DE HACIENDA	12,280.00	10,086,824.00	10,086,824.00	12,280.00	
*1-1-2-3-0095-0000-00-00-00-00000	HSBC	721.98	477.35	-	1,199.33	
*1-1-2-9-0000-0000-00-00-00-00000	OTROS DERECHOS A RECIBIR EFFECTIVO O EQUIVAL. A C.P	(3.37)	989.75	1,243.00	(256.62)	
*1-1-2-9-0001-0000-00-00-00-00000	SUBSIDIO AL EMPLEO	(3.37)	989.75	1,243.00	(256.62)	
*1-2-0-0-0000-0000-00-00-00-00000	ACTIVO NO CIRCULANTE	529,224.94	100,000.00	155,195.49	474,029.45	
*1-2-4-0-0000-0000-00-00-00-00000	BIENES MUEBLES	803,751.97	52,678.08	-	856,430.05	
*1-2-4-1-0000-0000-00-00-00-00000	MOBILIARIO Y EQUIPO DE ADMINISTRACION	317,533.97	52,678.08	-	370,212.05	
*1-2-4-1-0002-0000-00-00-00-00000	MOBILIARIO	89,122.66	12,760.00	-	101,882.66	
*1-2-4-1-0002-0011-00-00-00-00000	MESAS Y ESCRITORIOS	17,855.88	-	-	17,855.88	
*1-2-4-1-0002-0013-00-00-00-00000	MOBILIARIO	17,081.00	3,190.00	-	20,271.00	
*1-2-4-1-0002-0014-00-00-00-00000	SILLAS Y SILLONES	27,447.78	-	-	27,447.78	
*1-2-4-1-0002-0016-00-00-00-00000	ARCHIVEROS	18,024.08	9,570.00	-	27,594.08	
*1-2-4-1-0002-0017-00-00-00-00000	ANAQUELES	8,713.92	-	-	8,713.92	
*1-2-4-1-0003-0000-00-00-00-00000	EQUIPO DE OFICINA	58,754.20	32,518.44	-	91,272.64	
*1-2-4-1-0003-0004-00-00-00-00000	AIRE ACONDICIONADO	24,855.23	32,518.44	-	57,373.67	
*1-2-4-1-0003-0007-00-00-00-00000	EXTINGUIDORES	3,661.61	-	-	3,661.61	
*1-2-4-1-0003-0008-00-00-00-00000	TELEFONO/FAX	18,207.36	-	-	18,207.36	
*1-2-4-1-0003-0013-00-00-00-00000	ENFRIADOR DE AGUA	2,850.00	-	-	2,850.00	
*1-2-4-1-0003-0014-00-00-00-00000	CAMARA FOTOGRAFICA	3,699.00	-	-	3,699.00	
*1-2-4-1-0003-0022-00-00-00-00000	EQUIPO DE PROYECCION	5,581.00	-	-	5,581.00	
*1-2-4-1-0004-0000-00-00-00-00000	EQUIPO DE COMPUTACION ELECTRONICA	168,558.27	7,399.64	-	175,957.91	
*1-2-4-1-0004-0001-00-00-00-00000	EQUIPO DE COMPUTACION	168,558.27	7,399.64	-	175,957.91	

'1-2-4-1-0005-0000-00-00-00-00000	EQUIPO DE MANTENIMIENTO	1,098.84	-	-	1,098.84
'1-2-4-1-0005-0018-00-00-00-00000	BOMBA PERIFERICA	1,098.84	-	-	1,098.84
'1-2-4-4-0000-0000-00-00-00-00000	EQUIPO DE TRANSPORTE	486,218.00	-	-	486,218.00
'1-2-4-4-0001-0000-00-00-00-00000	EQUIPO DE TRANSPORTE	486,218.00	-	-	486,218.00
'1-2-4-4-0001-0001-00-00-00-00000	VEHICULOS	486,218.00	-	-	486,218.00
'1-2-5-0-0000-0000-00-00-00-00000	ACTIVOS INTANGIBLES	25,000.00	47,321.92	-	72,321.92
'1-2-5-1-0000-0000-00-00-00-00000	SOFTWARE	25,000.00	47,321.92	-	72,321.92
'1-2-6-0-0000-0000-00-00-00-00000	DEPRECIACION DETERIORO Y AMORTIZACION ACUM DE	(299,527.03)	-	155,195.49	(454,722.52)
'1-2-6-3-0000-0000-00-00-00-00000	DEPRECIACION ACUMULADA DE BIENES MUEBLES	(299,527.03)	-	155,195.49	(454,722.52)
'1-2-6-3-0001-0000-00-00-00-00000	DEPRECIACION ACUMULADA DE MOBILIARIO Y EQUIPO	(17,359.12)	-	10,347.57	(27,706.69)
'1-2-6-3-0002-0000-00-00-00-00000	DEPRECIACION ACUMULADA DE EQUIPO DE TRANSPORTE	(152,022.99)	-	121,554.48	(273,577.47)
'1-2-6-3-0003-0000-00-00-00-00000	DEPRECIACION ACUMULADA EQUIPO DE COMPUTO	(130,144.92)	-	23,293.44	(153,438.36)
'2-0-0-0-0000-0000-00-00-00-00000	PASIVO	390,146.57	2,701,875.80	2,787,515.85	475,786.62
'2-1-0-0-0000-0000-00-00-00-00000	PASIVO CIRCULANTE	390,146.57	2,701,875.80	2,787,515.85	475,786.62
'2-1-1-0-0000-0000-00-00-00-00000	CUENTAS POR PAGAR A CORTO PLAZO	390,146.57	2,701,875.80	2,787,515.85	475,786.62
'2-1-1-7-0000-0000-00-00-00-00000	RETENCIONES Y CONTRIBUCIONES P/PAGAR A TESORERIA DE LA FEDERACION	284,318.82	2,233,337.31	2,314,647.28	365,628.79
'2-1-1-7-0005-0000-00-00-00-00000	ISPT	97,432.11	1,303,342.35	1,441,494.23	255,583.99
'2-1-1-7-0005-0001-00-00-00-00000	ASIMILADOS A SALARIOS	82,765.78	1,092,034.00	1,183,075.02	173,806.80
'2-1-1-7-0005-0006-00-00-00-00000	ISSTEY	14,666.33	211,308.35	258,419.21	61,777.19
'2-1-1-7-0008-0000-00-00-00-00000	PRESTAMOS	186,886.71	929,994.96	673,153.05	130,044.80
'2-1-1-7-0008-0001-00-00-00-00000	CUOTAS DEL 8%	23,024.58	249,885.11	283,733.84	56,873.31
'2-1-1-7-0008-0002-00-00-00-00000	CUOTAS DEL 12.75 %	12,670.55	157,212.63	174,533.28	29,961.20
'2-1-1-7-0008-0003-00-00-00-00000	OTRAS CUENTAS POR PAGAR A CORTO PLAZO	151,191.58	522,897.22	414,885.93	43,180.29
'2-1-1-9-0000-0000-00-00-00-00000	VARIOS	105,827.75	468,538.49	472,868.57	110,157.83
'2-1-1-9-0099-0000-00-00-00-00000	SIND DE TRAB AL SERV DEL EDO	105,827.75	468,538.49	472,868.57	110,157.83
'2-1-1-9-0099-0043-00-00-00-00000	SECRETARIA DE HACIENDA 2.5 % S/NOMINA	3.86	-	-	3.86
'2-1-1-9-0099-0067-00-00-00-00000	PRIMA VACACIONAL	15,336.91	294,344.00	317,125.00	38,117.91
'2-1-1-9-0099-0193-00-00-00-00000	TEODULO ROQUE ECHEVERRIA	0.06	-	-	0.06
'2-1-1-9-0099-0202-00-00-00-00000	CENTRO DE ESTUDIOS DE PORGRADO	-	2,077.99	22,363.99	20,286.00
'2-1-1-9-0099-0203-00-00-00-00000	HACIENDA PUBLICA/PATRIMONIO	-	-	51,750.00	51,750.00
'3-0-0-0-0000-0000-00-00-00-00000	HACIENDA PUBLICA/PATRIMONIO	535,696.62	32,442.99	32,442.99	535,696.62
'3-1-0-0-0000-0000-00-00-00-00000	ACTUALIZACIONES DE LA HACIENDA PATRIMONIO	256,735.00	-	-	256,735.00
'3-1-3-0-0000-0000-00-00-00-00000	HACIENDA PUBLICA/PATRIMONIO	256,735.00	-	-	256,735.00
'3-1-3-1-0000-0000-00-00-00-00000	RESULTADO EJERCICIO 2011	256,735.00	-	-	256,735.00
'3-2-0-0-0000-0000-00-00-00-00000	RESULTADO EJERCICIO 2012	278,961.62	32,442.99	32,442.99	278,961.62
'3-2-2-0-0000-0000-00-00-00-00000	RESULTADO EJERCICIO 2013	278,961.62	32,442.99	32,442.99	278,961.62
'3-2-2-1-0000-0000-00-00-00-00000	RESULTADO EJERCICIO 2014	5,674.03	-	-	5,674.03
'3-2-2-2-0000-0000-00-00-00-00000	RESULTADO EJERCICIO 2015	(39,227.56)	-	-	(39,227.56)
'3-2-2-3-0000-0000-00-00-00-00000	RESULTADO EJERCICIO 2016	(60,307.35)	-	-	(60,307.35)
'3-2-2-4-0000-0000-00-00-00-00000	INGRESOS	237,359.26	-	-	237,359.26
'3-2-2-5-0000-0000-00-00-00-00000		135,463.24	32,442.99	32,442.99	135,463.24
'4-0-0-0-0000-0000-00-00-00-00000		-	-	10,086,824.00	10,086,824.00

'4-2-0-0-0000-0000-00-00-00-00000	PARTICIPACIONES, APORTACIONES,	-	-	10,086,824.00		10,086,824.00
'4-2-1-0-0000-0000-00-00-00-00000	PARTICIPACIONES Y APORTACIONES	-	-	10,086,824.00		10,086,824.00
'4-2-1-2-0000-0000-00-00-00-00000	APORTACIONES	-	-	10,086,824.00		10,086,824.00
'4-2-1-2-0001-0000-00-00-00-00000	TRANSF SERVICIOS PERSONALES	-	-	8,706,300.00		8,706,300.00
'4-2-1-2-0002-0000-00-00-00-00000	TRANSF MATERIALES Y SUMINISTROS	-	-	517,430.00		517,430.00
'4-2-1-2-0003-0000-00-00-00-00000	TRANSF SERVICIOS GENERALES	-	-	763,094.00		763,094.00
'4-2-1-2-0004-0000-00-00-00-00000	TRANSF BIENES MUEBLES	-	-	100,000.00		100,000.00
'5-0-0-0-0000-0000-00-00-00-00000	GASTOS Y OTRAS PERDIDAS	-	10,123,001.90	36,090.46	10,086,911.44	
'5-1-0-0-0000-0000-00-00-00-00000	GASTOS DE FUNCIONAMIENTO	-	9,967,806.41	36,090.46	9,931,715.95	
'5-1-1-0-0000-0000-00-00-00-00000	SERVICIOS PERSONALES	-	8,337,715.71	3,647.47	8,334,068.24	
'5-1-1-1-0000-0000-00-00-00-00000	REMUNERACIONES AL PERSONAL DE CARACTER	-	3,474,906.75	1,802.12	3,473,104.63	
'5-1-1-1-1130-0000-00-00-00-00000	SUELDOS BASE AL PERSONAL PERMANENTE	-	3,474,906.75	1,802.12	3,473,104.63	
'5-1-1-1-1130-1131-00-00-00-00000	SUELDOS BASE AL PERSONAL PERMANENTE	-	3,474,906.75	1,802.12	3,473,104.63	
'5-1-1-1-1130-1131-01-00-00-00000	SUELDO BASE PERS PERM RECURSO ESTATAL	-	3,474,906.75	1,802.12	3,473,104.63	
'5-1-1-2-0000-0000-00-00-00-00000	REMUNERACIONES AL PERSONAL DE CARACTER TRANSITORIO	-	2,126,591.88	1,845.35	2,124,746.53	
'5-1-1-2-1210-0000-00-00-00-00000	HONORARIOS ASIMILADOS	-	2,126,591.88	1,845.35	2,124,746.53	
'5-1-1-2-1210-1211-00-00-00-00000	HONORARIOS ASIMILADOS	-	2,126,591.88	1,845.35	2,124,746.53	
'5-1-1-2-1210-1211-01-00-00-00000	HONORARIOS ASIMILABLES RECURSO ESTATAL	-	2,126,591.88	1,845.35	2,124,746.53	
'5-1-1-3-0000-0000-00-00-00-00000	REMUNERACIONES ADICIONALES Y ESPECIALES	-	551,026.93	-	551,026.93	
'5-1-1-3-1310-0000-00-00-00-00000	PRIMAS POR AÑOS DE SERVICIOS EFECTIVOS PRESTADOS	-	68,401.00	-	68,401.00	
'5-1-1-3-1310-1311-00-00-00-00000	PRIMAS POR AÑOS DE SERVICIOS EFECTIVOS PRESTADOS	-	68,401.00	-	68,401.00	
'5-1-1-3-1310-1311-01-00-00-00000	PRIMAS POR AÑOS SERV EFEC PREST RECURSO ESTATAL	-	68,401.00	-	68,401.00	
'5-1-1-3-1320-0000-00-00-00-00000	PRIMAS VACACIONES, DOMINICAL Y GRATIFIC FIN DE AÑO	-	482,625.93	-	482,625.93	
'5-1-1-3-1320-1321-00-00-00-00000	PRIMA DE VACACIONES Y DOMINICAL	-	96,525.18	-	96,525.18	
'5-1-1-3-1320-1321-01-00-00-00000	PRIMAS DE VACACIONES Y DOMINICAL RECURSO ESTATAL	-	96,525.18	-	96,525.18	
'5-1-1-3-1320-1322-00-00-00-00000	GRATIFICACION DE FIN DE AÑO	-	386,100.75	-	386,100.75	
'5-1-1-3-1320-1322-01-00-00-00000	GRATIFICACION FIN DE AÑO RECURSO ESTATAL	-	386,100.75	-	386,100.75	
'5-1-1-4-0000-0000-00-00-00-00000	SEGURIDAD SOCIAL	-	414,885.93	-	414,885.93	
'5-1-1-4-1410-0000-00-00-00-00000	APORTACIONES DE SEGURIDAD SOCIAL	-	414,885.93	-	414,885.93	
'5-1-1-4-1410-1411-00-00-00-00000	APORTACIONES DE SEGURIDAD SOCIAL	-	414,885.93	-	414,885.93	
'5-1-1-4-1410-1411-01-00-00-00000	APOR SEG SOC(12.75%,4% ISSTEY) RECURSO ESTATAL	-	414,885.93	-	414,885.93	

'5-1-1-5-0000-0000-00-00-00-00000	OTRAS PRESTACIONES SOCIALES Y ECONOMICAS	-	326,187.50	-	326,187.50
'5-1-1-5-1590-0000-00-00-00-00000	OTRAS PRESTACIONES SOCIAL Y ECONOMICAS	-	326,187.50	-	326,187.50
'5-1-1-5-1590-1591-00-00-00-00000	OTRAS PRESTACIONES APOYOS DIVER, UTILES, DEFUNCION	-	21,727.10	-	21,727.10
'5-1-1-5-1590-1591-01-00-00-00000	OTRAS PREST APO DIV, UTILES, DEFUNCION REC ESTATAL	-	21,727.10	-	21,727.10
'5-1-1-5-1590-1594-00-00-00-00000	OTRAS PRESTACIONES VALES	-	285,310.59	-	285,310.59
'5-1-1-5-1590-1594-01-00-00-00000	OTRAS PRESTACIONES VALES RECURSO ESTATAL	-	285,310.59	-	285,310.59
'5-1-1-5-1590-1595-00-00-00-00000	OTRAS PRESTACIONES ALIMENTOS Y ONOMASTICOS	-	19,149.81	-	19,149.81
'5-1-1-5-1590-1595-01-00-00-00000	OTRAS PREST ALIMENTOS, ONOMASTICO RECURSO ESTATAL	-	19,149.81	-	19,149.81
'5-1-1-6-0000-0000-00-00-00-00000	PAGO DE ESTIMULOS A SERVIDORES PUBLICOS	-	1,444,116.72	-	1,444,116.72
'5-1-1-6-1710-0000-00-00-00-00000	ESTIMULOS	-	1,444,116.72	-	1,444,116.72
'5-1-1-6-1710-1712-00-00-00-00000	ESTIMULOS AL PERSONAL	-	1,444,116.72	-	1,444,116.72
'5-1-1-6-1710-1712-02-00-00-00000	ESTIMULOS AL PERSONAL AJUSTE 5DIAS	-	48,262.58	-	48,262.58
'5-1-1-6-1710-1712-03-00-00-00000	ESTIMULOS AL PERSONAL BONO DE MARZO	-	37,180.85	-	37,180.85
'5-1-1-6-1710-1712-04-00-00-00000	ESTIMULO POR ANTIGUEDAD	-	26,531.10	-	26,531.10
'5-1-1-6-1710-1712-05-00-00-00000	BONO DE PUNTUALIDAD	-	81,900.00	-	81,900.00
'5-1-1-6-1710-1712-06-00-00-00000	BONO DE PRODUCTIVIDAD	-	1,250,242.19	-	1,250,242.19
'5-1-2-0-0000-0000-00-00-00-00000	MATERIALES Y SUMINISTROS	-	517,429.58	-	517,429.58
'5-1-2-1-0000-0000-00-00-00-00000	MATERIALES DE ADMON, EMISION DE DOCTO Y ART OFILES	-	82,351.00	-	82,351.00
'5-1-2-1-2110-0000-00-00-00-00000	MATERIALES, UTILES Y EQUIPOS MENORES DE OFICINA	-	60,669.81	-	60,669.81
'5-1-2-1-2110-2111-00-00-00-00000	MATERIALES, UTILES Y EQUIPOS MENORES DE OFICINA	-	60,669.81	-	60,669.81
'5-1-2-1-2110-2111-01-00-00-00000	MATERIALES,UTILES,EQ MENORES OFIC RECURSO ESTATAL	-	60,669.81	-	60,669.81
'5-1-2-1-2120-0000-00-00-00-00000	MATERIALES Y UTILES DE IMPRESION Y REPRODUCCION	-	2,146.00	-	2,146.00
'5-1-2-1-2120-2121-00-00-00-00000	MATERIALES Y UTILES DE IMPRESION Y REPRODUCCION	-	2,146.00	-	2,146.00
'5-1-2-1-2120-2121-01-00-00-00000	MATERIALES Y UTILES DE IMP Y REPROD RECURSO ESTATA	-	2,146.00	-	2,146.00
'5-1-2-1-2140-0000-00-00-00-00000	MATERIALES, UTILES Y EQ MENORES TEC DE INF Y COMUN	-	576.99	-	576.99

'5-1-2-1-2140-2141-00-00-000000	MATERIALES, UTILES Y EQ MENORES TEC DE INF Y COMUN	-	576.99	-	576.99
'5-1-2-1-2140-2141-01-00-000000	MAT, UTILES Y EQ MENORES TEC INF COMUN REC ESTATAL	-	576.99	-	576.99
'5-1-2-1-2160-0000-00-00-000000	MATERIAL DE LIMPIEZA	-	18,958.20	-	18,958.20
'5-1-2-1-2160-2161-00-00-000000	MATERIAL DE LIMPIEZA	-	18,958.20	-	18,958.20
'5-1-2-1-2160-2161-01-00-000000	MATERIAL DE LIMPIEZA RECURSO ESTATAL	-	18,958.20	-	18,958.20
'5-1-2-2-0000-0000-00-00-000000	ALIMENTOS Y UTENSILIOS	-	58,415.88	-	58,415.88
'5-1-2-2-2210-0000-00-00-000000	PRODUCTOS ALIMENTICIOS PARA PERSONAS	-	57,299.87	-	57,299.87
'5-1-2-2-2210-2215-00-00-000000	PROD ALIMENTICIOS P/PERS DERIVADO DE ACT EXTRAORDIN	-	57,299.87	-	57,299.87
'5-1-2-2-2210-2215-01-00-000000	PROD ALIMEN P/PERS DERIV DE ACT EXTRA REC ESTATAL	-	57,299.87	-	57,299.87
'5-1-2-2-2230-0000-00-00-000000	UTENSILIOS P/SERVICIO DE ALIMENTACION	-	1,116.01	-	1,116.01
'5-1-2-2-2230-2231-00-00-000000	UTENSILIOS P/SERVICIO DE ALIMENTACION	-	1,116.01	-	1,116.01
'5-1-2-2-2230-2231-01-00-000000	UTENSILIOS P/SERVICIO DE ALIMENTACION REC ESTATAL	-	1,116.01	-	1,116.01
'5-1-2-4-0000-0000-00-00-000000	MATERIALES Y ARTICULOS DE CONST Y DE REPARACION	-	4,086.08	-	4,086.08
'5-1-2-4-2460-0000-00-00-000000	MATERIAL ELECTRICO Y ELECTRONICO	-	3,693.08	-	3,693.08
'5-1-2-4-2460-2461-00-00-000000	MATERIAL ELECTRICO Y ELECTRONICO	-	3,693.08	-	3,693.08
'5-1-2-4-2460-2461-01-00-000000	MATERIAL ELECTRICO Y ELECTRONICO RECURSO ESTATAL	-	3,693.08	-	3,693.08
'5-1-2-4-2480-0000-00-00-000000	MATERIALES COMPLEMENTARIOS	-	378.00	-	378.00
'5-1-2-4-2480-2481-00-00-000000	MATERIALES COMPLEMENTARIOS	-	378.00	-	378.00
'5-1-2-4-2480-2481-01-00-000000	MATERIALES COMPLEMENTARIOS RECURSO ESTATAL	-	378.00	-	378.00
'5-1-2-4-2490-0000-00-00-000000	OTROS MATER Y ARTIC DE CONSTRUCCION Y REPARACION	-	15.00	-	15.00
'5-1-2-4-2490-2491-00-00-000000	OTROS MATER Y ARTIC DE CONSTRUCCION Y REPARACION	-	15.00	-	15.00
'5-1-2-4-2490-2491-01-00-000000	OTROS MAT Y ARTIC DE CONSTRUC Y REPARA REC ESTATAL	-	15.00	-	15.00
'5-1-2-6-0000-0000-00-00-000000	COMBUSTIBLES, LUBRICANTES Y ADITIVOS	-	195,000.00	-	195,000.00
'5-1-2-6-2610-0000-00-00-000000	COMBUSTIBLES, LUBRICANTES Y ADITIVOS	-	195,000.00	-	195,000.00
'5-1-2-6-2610-2611-00-00-000000	COMBUSTIBLE P/VEHICULOS TERRESTRES, AEREOS, MARITI	-	195,000.00	-	195,000.00
'5-1-2-6-2610-2611-01-00-000000	COMBUSTIBLE P/VEHIC TERRES, AEREOS, MARI REC ESTAT	-	195,000.00	-	195,000.00

'5-1-2-7-0000-0000-00-00-00-00000	VESTUARIO, BLANCOS, PRENDAS DE PROTECC Y ART DEPOR	-	43,278.64	-	43,278.64
'5-1-2-7-2710-0000-00-00-00-00000	VESTUARIO Y UNIFORMES	-	43,278.64	-	43,278.64
'5-1-2-7-2710-2711-00-00-00-00000	VESTUARIO Y UNIFORMES	-	43,278.64	-	43,278.64
'5-1-2-7-2710-2711-01-00-00-00000	VESTUARIO Y UNIFORMES	-	43,278.64	-	43,278.64
'5-1-2-9-0000-0000-00-00-00-00000	HERRAMIENTAS, REFACCIONES Y ACCESORIOS MENORES	-	134,297.98	-	134,297.98
'5-1-2-9-2910-0000-00-00-00-00000	HERRAMIENTAS MENORES	-	2,847.84	-	2,847.84
'5-1-2-9-2910-2911-00-00-00-00000	HERRAMIENTAS MENORES	-	2,847.84	-	2,847.84
'5-1-2-9-2910-2911-01-00-00-00000	HERRAMIENTAS MENORES RECURSO ESTATAL	-	2,847.84	-	2,847.84
'5-1-2-9-2920-0000-00-00-00-00000	REFACCIONES Y ACCESORIOS MENORES DE EDIFICIOS	-	9,689.40	-	9,689.40
'5-1-2-9-2920-2921-00-00-00-00000	REFACCIONES Y ACCESORIOS MENORES DE EDIFICIOS	-	9,689.40	-	9,689.40
'5-1-2-9-2920-2921-01-00-00-00000	REFACCIONES Y ACCES MENORES DE EDIFICIOS REC ESTAT	-	9,689.40	-	9,689.40
'5-1-2-9-2930-0000-00-00-00-00000	REFACC Y ACCES MENORES MOB Y EQ DE ADMON	-	36,959.41	-	36,959.41
'5-1-2-9-2930-2931-00-00-00-00000	REFACC Y ACCES MENORES MOB Y EQ DE ADMON	-	36,959.41	-	36,959.41
'5-1-2-9-2930-2931-01-00-00-00000	REFACC Y ACCES MENORES MOB Y EQ DE ADMON REC ESTAT	-	36,959.41	-	36,959.41
'5-1-2-9-2940-0000-00-00-00-00000	REFACC Y ACCES MENORES DE EQ DE COMPUTO	-	71,244.77	-	71,244.77
'5-1-2-9-2940-2941-00-00-00-00000	REFACC Y ACCES MENORES DE EQ DE COMPUTO	-	71,244.77	-	71,244.77
'5-1-2-9-2940-2941-01-00-00-00000	REFACC Y ACCES MENORES DE EQ DE COMPUTO REC ESTATA	-	71,244.77	-	71,244.77
'5-1-2-9-2960-0000-00-00-00-00000	REFACC Y ACCES MENORES DE EQ TRANSPORTE	-	12,357.56	-	12,357.56
'5-1-2-9-2960-2961-00-00-00-00000	REFACC Y ACCES MENORES DE EQ TRANSPORTE	-	12,357.56	-	12,357.56
'5-1-2-9-2960-2961-01-00-00-00000	REFACC Y ACCES MENORES DE EQ TRANSPORTE REC ESTATA	-	12,357.56	-	12,357.56
'5-1-2-9-2990-0000-00-00-00-00000	REFACC Y ACCES MENORES OTROS BIENES INMUEBLES	-	1,199.00	-	1,199.00
'5-1-2-9-2990-2991-00-00-00-00000	REFACC Y ACCES MENORES OTROS BIENES INMUEBLES	-	1,199.00	-	1,199.00
'5-1-2-9-2990-2991-01-00-00-00000	REFACC Y ACCES MENORES OTROS BIENES MUEBL REC ESTA	-	1,199.00	-	1,199.00
'5-1-3-0-0000-0000-00-00-00-00000	SERVICIOS GENERALES	-	1,112,661.12	32,442.99	1,080,218.13
'5-1-3-1-0000-0000-00-00-00-00000	SERVICIOS BASICOS	-	19,311.67	-	19,311.67
'5-1-3-1-3140-0000-00-00-00-00000	TELEFONIA TRADICIONAL	-	11,669.96	-	11,669.96
'5-1-3-1-3140-3141-00-00-00-00000	SERVICIO TELEFONICO CONVENCIONAL	-	11,669.96	-	11,669.96
'5-1-3-1-3140-3141-01-00-00-00000	SERVICIO TELEFONICO CONVENCIONAL	-	11,669.96	-	11,669.96
'5-1-3-1-3150-0000-00-00-00-00000	TELEFONIA CELULAR	-	1,110.99	-	1,110.99


'5-1-3-1-3150-3151-00-00-000000	SERVICIO DE TELEFONIA CELULAR	-	1,110.99	-	1,110.99
'5-1-3-1-3150-3151-01-00-000000	SERVICIO DE TELEFONIA CELULAR	-	1,110.99	-	1,110.99
'5-1-3-1-3170-0000-00-00-000000	SERVICIO DE CONDUCC. DE SEÑALES ANALOGICAS Y	-	3,016.00	-	3,016.00
'5-1-3-1-3170-3171-00-00-000000	SERVICIO DE CONDUCC. DE SEÑALES ANALOGICAS Y DIGIT	-	3,016.00	-	3,016.00
'5-1-3-1-3170-3171-01-00-000000	SERVICIO DE CONDUCC. DE SEÑALES ANALOGICAS Y DIGIT	-	3,016.00	-	3,016.00
'5-1-3-1-3180-0000-00-00-000000	SERVICIOS POSTALES Y TELEGRAFICOS	-	3,514.72	-	3,514.72
'5-1-3-1-3180-3181-00-00-000000	SERVICIO POSTAL	-	3,514.72	-	3,514.72
'5-1-3-1-3180-3181-01-00-000000	SERVICIO POSTAL	-	3,514.72	-	3,514.72
'5-1-3-2-0000-0000-00-00-000000	SERVICIOS DE ARRENDAMIENTO	-	107,880.90	-	107,880.90
'5-1-3-2-3230-0000-00-00-000000	ARRENDAMIENTO DE MOB Y EQ DE ADMON, EDUC Y	-	102,811.09	-	102,811.09
'5-1-3-2-3230-3232-00-00-000000	ARRENDAMIENTO DE EQUIPO Y BIENES	-	102,811.09	-	102,811.09
'5-1-3-2-3230-3232-01-00-000000	ARRENDAMIENTO DE EQUIPO Y BIENES	-	102,811.09	-	102,811.09
'5-1-3-2-3270-0000-00-00-000000	ARRENDAMIENTO DE ACTIVOS INTANGIBLES	-	500.01	-	500.01
'5-1-3-2-3270-3271-00-00-000000	PATENTE, REGALIAS Y OTROS	-	500.01	-	500.01
'5-1-3-2-3270-3271-01-00-000000	PATENTES, REGALIAS Y OTROS	-	500.01	-	500.01
'5-1-3-2-3290-0000-00-00-000000	OTROS ARRENDAMIENTOS	-	4,569.80	-	4,569.80
'5-1-3-2-3290-3291-00-00-000000	OTROS ARRENDAMIENTOS	-	4,569.80	-	4,569.80
'5-1-3-2-3290-3291-01-00-000000	OTROS ARRENDAMIENTOS	-	4,569.80	-	4,569.80
'5-1-3-3-0000-0000-00-00-000000	SERVICIOS PROFESIONALES, CIENTIFICOS Y TECNICOS	-	130,524.12	30,365.00	100,159.12
'5-1-3-3-3310-0000-00-00-000000	SERVICIOS LEGALES, CONTABILIDAD, AUDITORIA Y RELACI	-	6,960.00	30,365.00	(23,405.00)
'5-1-3-3-3310-3311-00-00-000000	SERVICIOS LEGALES (CONTABILIDAD, AUDITORIA Y RELAC	-	6,960.00	30,365.00	(23,405.00)
'5-1-3-3-3310-3311-01-00-000000	SERVICIO LEGALES (CONTABILIDAD, AUDITORIA Y RELAC	-	6,960.00	30,365.00	(23,405.00)
'5-1-3-3-3340-0000-00-00-000000	SERVICIOS DE CAPACITACION	-	123,536.08	-	123,536.08
'5-1-3-3-3340-3341-00-00-000000	SERVICIO PARA CAPACITACION A SERVIDORES PUBLICOS	-	123,536.08	-	123,536.08
'5-1-3-3-3340-3341-01-00-000000	SERVICIOS PARA CAPACITACION A SERVIDORES PUBLICOS	-	123,536.08	-	123,536.08
'5-1-3-3-3360-0000-00-00-000000	SERVICIO DE APOYO ADMINISTRATIVO, FOTOCOP. E IMPR	-	28.04	-	28.04
'5-1-3-3-3360-3363-00-00-000000	OTROS SERVICIOS COMERCIALES	-	28.04	-	28.04
'5-1-3-3-3360-3363-01-00-000000	OTROS SERVICIOS COMERCIALES	-	28.04	-	28.04
'5-1-3-4-0000-0000-00-00-000000	SERVICIOS FINANCIEROS, BANCARIOS Y COMERCIALES	-	31,724.55	-	31,724.55
'5-1-3-4-3450-0000-00-00-000000	SEGURO DE BIENES PATRIMONIALES	-	31,724.55	-	31,724.55
'5-1-3-4-3450-3454-00-00-000000	SEGUROS VEHICULARES	-	31,724.55	-	31,724.55
'5-1-3-4-3450-3454-01-00-000000	SEGUROS VEHICULARES	-	31,724.55	-	31,724.55


'5-1-3-5-0000-0000-00-00-00-00000	SERVICIOS DE INSTALACION, REPARACION, MANTTO Y CON	-	329,678.36	2,077.99	327,600.37
'5-1-3-5-3510-0000-00-00-00-00000	CONSERVACION Y MANTENIMIENTO MENOR DE INMUEBLES	-	225,448.99	-	225,448.99
'5-1-3-5-3510-3511-00-00-00-00000	MANTENIMIENTO Y CONSERVACION DE INMUEBLES	-	225,448.99	-	225,448.99
'5-1-3-5-3510-3511-01-00-00-00000	MANTENIMIENTO Y CONSERVACION DE INMUEBLES	-	225,448.99	-	225,448.99
'5-1-3-5-3520-0000-00-00-00-00000	INST., REPARAC.Y MANTTO. DE MOBILIARIO Y EQUIPO DE	-	29,174.68	-	29,174.68
'5-1-3-5-3520-3521-00-00-00-00000	MANTTO. Y CONSERV. DE MOBILIARIO Y EQUIPO DE ADMON	-	29,174.68	-	29,174.68
'5-1-3-5-3520-3521-01-00-00-00000	MANTTO. Y CONSERV. DE MOBILIARIO Y EQUIPO DE ADMON	-	29,174.68	-	29,174.68
'5-1-3-5-3530-0000-00-00-00-00000	INST., REPARC. Y MANTTO. EQ. DE COMPUTO Y TECNOLOG.	-	11,979.60	-	11,979.60
'5-1-3-5-3530-3531-00-00-00-00000	MANTTO. Y CONSERV. DE BIENES INFORMATICOS	-	11,979.60	-	11,979.60
'5-1-3-5-3530-3531-01-00-00-00000	MANTTO. Y CONSERV. DE BIENES INFORMATICOS	-	11,979.60	-	11,979.60
'5-1-3-5-3550-0000-00-00-00-00000	REPARAC. Y MANTTO. DE EQUIPO DE TRANSPORTE	-	24,709.49	2,077.99	22,631.50
'5-1-3-5-3550-3551-00-00-00-00000	MANTTO Y CONSERV. DE VEHICULOS TERRESTRES, AEREOS,	-	24,709.49	2,077.99	22,631.50
'5-1-3-5-3550-3551-01-00-00-00000	MANTTO Y CONSERV. DE VEHICULOS TERRESTRES, AEREOS,	-	24,709.49	2,077.99	22,631.50
'5-1-3-5-3580-0000-00-00-00-00000	SERVICIO DE LIMPIEZA Y MANEJO DE DESECHOS	-	34,698.00	-	34,698.00
'5-1-3-5-3580-3581-00-00-00-00000	SERV DE LAVANDERIA, LIMPIEZA, HIGIENE Y MANEJO DES	-	34,698.00	-	34,698.00
'5-1-3-5-3580-3581-01-00-00-00000	SERV DE LAVANDERIA, LIMPIEZA, HIGIENE Y MANEJO DES	-	34,698.00	-	34,698.00
'5-1-3-5-3590-0000-00-00-00-00000	SERVICIO DE JARDINERIA Y FUMIGACION	-	3,667.60	-	3,667.60
'5-1-3-5-3590-3591-00-00-00-00000	SERVICIO DE JARDINERIA Y FUMIGACION	-	3,667.60	-	3,667.60
'5-1-3-5-3590-3591-01-00-00-00000	SERVICIO DE JARDINERIA Y FUMIGACION	-	3,667.60	-	3,667.60
'5-1-3-7-0000-0000-00-00-00-00000	SERVICIO DE TRASLADO Y VIATICOS	-	27,534.61	-	27,534.61
'5-1-3-7-3710-0000-00-00-00-00000	PASAJES AEREOS	-	15,410.00	-	15,410.00
'5-1-3-7-3710-3711-00-00-00-00000	PASAJES NACIONALES AEREOS P/SERVIDORES PUBLICOS DE	-	15,410.00	-	15,410.00
'5-1-3-7-3710-3711-01-00-00-00000	PASAJES NACIONALES AEREOS P/SERVIDORES PUBLICOS DE	-	15,410.00	-	15,410.00
'5-1-3-7-3720-0000-00-00-00-00000	PASAJES TERRESTRES	-	1,183.70	-	1,183.70

'5-1-3-7-3720-3721-00-00-00-00000	PASAJES NACIONALES TERRESTRES P/SERV PUBLICOS DE M	-	1,183.70	-	1,183.70
'5-1-3-7-3720-3721-01-00-00-00000	PASAJES NACIONALES TERRESTRES P/SERV PUBLICOS DE M	-	1,183.70	-	1,183.70
'5-1-3-7-3750-0000-00-00-00-00000	VIATICOS EN EL PAIS	-	10,940.91	-	10,940.91
'5-1-3-7-3750-3751-00-00-00-00000	VIATICOS NACIONALES P/SERV PUBLICOS EN EL DESEMPEÑO	-	10,940.91	-	10,940.91
'5-1-3-7-3750-3751-01-00-00-00000	VIATICOS NACIONALES P/SERV PUBLICOS EN EL DESEMPEÑO	-	10,940.91	-	10,940.91
'5-1-3-8-0000-0000-00-00-00-00000	SERVICIOS OFICIALES	-	145,211.79	-	145,211.79
'5-1-3-8-3820-0000-00-00-00-00000	GASTOS DE ORDEN SOCIAL Y CULTURAL	-	145,211.79	-	145,211.79
'5-1-3-8-3820-3821-00-00-00-00000	GASTOS DE ORDEN SOCIAL	-	145,211.79	-	145,211.79
'5-1-3-8-3820-3821-01-00-00-00000	GASTOS DE ORDEN SOCIAL	-	145,211.79	-	145,211.79
'5-1-3-9-0000-0000-00-00-00-00000	OTROS SERVICIOS GENERALES	-	320,795.12	-	320,795.12
'5-1-3-9-3920-0000-00-00-00-00000	IMPUESTOS Y DERECHOS	-	3,670.12	-	3,670.12
'5-1-3-9-3920-3921-00-00-00-00000	OTROS IMPUESTOS Y DERECHOS	-	3,670.12	-	3,670.12
'5-1-3-9-3920-3921-01-00-00-00000	OTROS IMPUESTOS Y DERECHOS	-	3,670.12	-	3,670.12
'5-1-3-9-3980-0000-00-00-00-00000	IMPUESTO SOBRE NOMINAS	-	317,125.00	-	317,125.00
'5-1-3-9-3980-3981-00-00-00-00000	IMPUESTO SOBRE NOMINAS	-	317,125.00	-	317,125.00
'5-1-3-9-3980-3981-01-00-00-00000	IMPUESTO SOBRE NOMINAS	-	317,125.00	-	317,125.00
'5-5-0-0-0000-0000-00-00-00-00000	OTROS GASTOS Y PERDIDAS EXTRAORDINARIAS	-	155,195.49	-	155,195.49
'5-5-1-0-0000-0000-00-00-00-00000	ESTIMACIONES, DEPRECIACIONES, DETER,	-	155,195.49	-	155,195.49
'5-5-1-5-0000-0000-00-00-00-00000	DEPRECIACION DE BIENES MUEBLES	-	155,195.49	-	155,195.49
'5-5-1-5-0001-0000-00-00-00-00000	DEPRECIACION MOBILIARIO Y EQUIPO	-	155,195.49	-	155,195.49
'5-5-1-5-0001-0001-00-00-00-00000	MOBILIARIO Y EQUIPO	-	10,347.57	-	10,347.57
'5-5-1-5-0001-0002-00-00-00-00000	EQUIPO DE TRANSPORTE	-	121,554.48	-	121,554.48
'5-5-1-5-0001-0003-00-00-00-00000	EQUIPO DE COMPUTO	-	23,293.44	-	23,293.44

			264,116.50	173,629.07	
		90,486.92			
Sumas iguales:	925,843.19	42,047,525.53	42,047,525.53	11,098,307.24	
		925,843.19		11,098,307.24	

Bajo protesta de decir verdad declaramos que los Estados Financieros y sus Notas son razonablemente correctos y responsabilidad del emisor


 LIC. CÉSAR ANDRÉS ANTUÑA AGUILAR
 MAGISTRADO PRESIDENTE


 L.A.D.E. JOHANNA MEDINA SOTRES
 AUXILIAR ADMINISTRATIVO

